



Prefeitura de
CAUCAIA

CERTIDÃO DE DIVULGAÇÃO POR MEIO ELETRÔNICO

Período: **4.º BIMESTRE de 2018 (janeiro/agosto)**

Relatório: **Relatório Resumido de Execução Orçamentária - RREO**

Data da Publicação: **28 de Setembro de 2018**

<https://www.caucaia.ce.gov.br/index.php?tabela=pagina&acao=transparencia>

Certifico que o Relatório Resumido de Execução Orçamentária – RREO do quarto bimestre de 2018 (janeiro/agosto), elaborado em conformidade com a LC 101/2000 e com a portaria da Secretaria do Tesouro Nacional, se encontra disponibilizado para consulta do público por intermédio de mídia através do endereço eletrônico de acesso:

<https://www.caucaia.ce.gov.br/index.php?tabela=pagina&acao=transparencia>,
sítio oficial do município de Caucaia, atendendo desta forma ao que se encontra determinado pelo Art. 48 da LC. 101 de 04 de maio de 2000, pelo que firmamos a presente certificação informando que referida publicação permanecerá disponível no já identificado sítio em formato **pdf**, até o encerramento do exercício de 2018.

Prefeitura Municipal de Caucaia, em 28 de setembro de 2018

Naumi Gomes de Amorim
Prefeito Municipal



Prefeitura de
CAUCAIA

CERTIDÃO DE DIVULGAÇÃO

Período: **4.º BIMESTRE de 2018 (janeiro/Agosto)**

Relatório: **Relatório Resumido de Execução Orçamentária - RREO**

Data da Publicação: **28 de Setembro de 2018**

Certifico que o **Relatório Resumido de Execução Orçamentária – RREO do quarto bimestre de 2018 (janeiro/Agosto)**, elaborado em conformidade com a LC 101/2000 e com as portaria da Secretaria do Tesouro Nacional, foi afixado no flanelógrafo desta prefeitura, onde permanecerá afixado até 30 de Novembro de 2018, conforme estabelece a legislação vigente, art. 28, inciso X da Constituição Estadual e Acórdão do STJ – AC , Unân. Da 1ª T PUL. N.º DJ de 25/04/1994, Pag 9208 – Rec. Esp. 41.867-4, Relator Ministro Demócrito Reinaldo – Advs. Resato Donadio Munhoz e Pedro Orestes Serondo.

Prefeitura Municipal de Caucaia, em 28 de Setembro de 2018.

Naumi Gomes de Amorim
Prefeito Municipal

GOVERNO MUNICIPAL DE CAUCAIA
Relatório Resumido de Execução Orçamentária

Balanco Orçamentário

Orçamento Fiscal e da Seguridade Social

Período: Janeiro a Agosto de 2018/Bimestre: Julho e Agosto

RRFO - Anexo 1 (LRF Art. 52 inciso I alíneas "a" e "b" do inciso II e §1º)

Receitas Orçamentárias	Previsão Inicial	Previsão Atualizada (a)	Receitas Realizadas				Saldo (a-c)
			No Bimestre (b)	% (b/a)	Até Bimestre (c)	% (c/a)	
Receitas Orçamentárias							
Receitas (Exceto Intra-Orçamentárias) (I)	686.500.000,00	686.500.000,00	103.417.127,51	15,06	411.616.354,14	59,96	274.883.645,86
Receitas Correntes	624.291.150,00	624.291.150,00	103.219.768,89	16,53	410.915.008,16	65,82	213.376.141,84
Impostos, Taxas e Contribuições de Melhoria	77.090.150,00	77.090.150,00	15.681.448,61	20,34	50.662.965,11	65,72	26.427.184,89
Impostos	75.450.150,00	75.450.150,00	15.072.525,48	19,98	48.599.805,97	64,41	26.850.344,03
Taxas	1.640.000,00	1.640.000,00	608.923,13	37,13	2.063.159,14	125,80	-423.159,14
Contribuições	61.100.000,00	61.100.000,00	6.386.551,11	10,45	28.659.035,75	46,91	32.440.964,25
Contribuições Sociais	20.200.000,00	20.200.000,00	1.782.061,30	8,82	11.276.706,49	55,83	8.923.293,51
Contribuição para o Custeio do Serviço de	40.900.000,00	40.900.000,00	4.604.489,81	11,26	17.382.329,26	42,50	23.517.670,74
Receita Patrimonial	15.225.000,00	15.225.000,00	-1.721.512,63	0,00	1.557.366,02	10,23	13.667.633,98
Exploração do Patrimônio Imobiliário do	0,00	0,00	0,00	0,00	6.018,10	0,00	-6.018,10
Valores Mobiliários	14.875.000,00	14.875.000,00	-1.564.540,48	0,00	1.438.728,68	9,67	13.436.271,32
Delegação de Serviços Públicos Mediante	350.000,00	350.000,00	-156.972,15	0,00	112.619,24	32,18	237.380,76
Transferências Correntes	466.652.000,00	466.652.000,00	80.303.013,70	17,21	321.168.623,09	68,82	145.483.376,91
Transferências da União e de suas Entidades	178.614.000,00	178.614.000,00	35.513.764,23	19,88	121.777.043,63	68,18	56.836.956,37
Transferências dos Estados e do Distrito	101.513.000,00	101.513.000,00	15.807.160,03	15,57	65.868.678,28	64,89	35.644.321,72
Transferências de Instituições Privadas	525.000,00	525.000,00	0,00	0,00	0,00	0,00	525.000,00
Transferências de Outras Instituições Públicas	186.000.000,00	186.000.000,00	28.982.089,44	15,58	133.522.901,18	71,79	52.477.098,82
Outras Receitas Correntes	4.224.000,00	4.224.000,00	2.570.268,10	60,85	8.867.018,19	209,92	-4.643.018,19
Multas Administrativas, Contratuais e Judiciais	1.318.000,00	1.318.000,00	1.020.173,43	77,40	3.138.674,93	238,14	-1.820.674,93
Indenizações, Restituições e Ressarcimentos	2.641.000,00	2.641.000,00	-1.243.283,72	0,00	1.924.548,61	72,87	716.451,39
Demais Receitas Correntes	265.000,00	265.000,00	2.793.378,39	1.054,11	3.803.794,65	1.435,39	-3.538.794,65
Receitas de Capital	62.208.850,00	62.208.850,00	197.358,62	0,32	701.345,98	1,13	61.507.504,02
Operações de Crédito	43.563.000,00	43.563.000,00	0,00	0,00	0,00	0,00	43.563.000,00
Operações de Crédito - Mercado Internas	23.563.000,00	23.563.000,00	0,00	0,00	0,00	0,00	23.563.000,00
Operações de Crédito - Mercado Externo	20.000.000,00	20.000.000,00	0,00	0,00	0,00	0,00	20.000.000,00
Alienação de Bens	370.000,00	370.000,00	0,00	0,00	0,00	0,00	370.000,00
Alienação de Bens Móveis	370.000,00	370.000,00	0,00	0,00	0,00	0,00	370.000,00
Transferências de Capital	18.275.850,00	18.275.850,00	197.358,62	1,08	701.345,98	3,84	17.574.504,02
Transferências da União e de suas Entidades	13.483.850,00	13.483.850,00	0,00	0,00	0,00	0,00	13.483.850,00
Transferências dos Estados e do Distrito	4.792.000,00	4.792.000,00	197.358,62	4,12	701.345,98	14,64	4.090.654,02

GOVERNO MUNICIPAL DE CAUCAIA
Relatório Resumido de Execução Orçamentária

Balanco Orçamentário

Orçamento Fiscal e da Seguridade Social

Período: Janeiro a Agosto de 2018/Bimestre: Julho e Agosto

RRFO - Anexo 1 (LRF Art. 52 inciso I alíneas "a" e "b" do inciso II e §1º)

Receitas Orçamentárias	Previsão Inicial	Previsão Atualizada (a)	Receitas Realizadas				Saldo (a-c)
			No Bimestre (b)	% (b/a)	Até Bimestre (c)	% (c/a)	
Receitas (Intra-Orçamentárias) (II)	23.500.000,00	23.500.000,00	1.749.951,72	7,45	10.446.573,14	44,45	13.053.426,86
SubTotal das Receitas (III) = (I + II)	710.000.000,00	710.000.000,00	105.167.079,23	14,81	422.062.927,28	59,45	287.937.072,72
Operações de Crédito/Refinanciamento (IV)							
SubTotal com Refinanciamento (V) = (III + IV)	710.000.000,00	710.000.000,00	105.167.079,23	14,81	422.062.927,28	59,45	287.937.072,72
Déficit (VI)					159.266,97		
Total (VII) = (V + VI)	710.000.000,00	710.000.000,00	105.167.079,23		422.222.194,25		
Saldos de Exercícios Anteriores							
Recursos Arrecadado Exercícios Anteriores RPPS							
Superávit Financeiro Utilizado Créditos Adicionais							
Reabertura de Créditos Adicionais							

Em reais

Despesas Orçamentárias	Dotação Inicial (d)	Dotação Atualizada (e)	Despesas Empenhadas		Saldo (g) = (e-f)	Despesas Liquidadas		Saldo (i) = (e-h)	Despesas Pagas Até o Bimestre (j)	Inscritas em Restos a Pagar Não Proc. (k)
			No Bimestre	Até o Bimestre (f)		No Bimestre	Até o Bimestre (h)			
Despesas Orçamentárias										
Despesas (Exceto Intra-Orçamentárias) (VIII)	686.698.500,00	690.654.381,94	76.274.610,32	528.081.748,91	162.572.633,03	120.255.444,12	407.491.816,48	283.162.565,46	387.310.508,49	
DESPESAS CORRENTES	496.537.402,00	566.916.657,38	72.245.672,56	502.445.137,73	64.471.519,65	113.145.316,40	387.448.043,68	179.468.613,70	372.627.800,03	
PESSOAL E ENCARGOS SOCIAIS	315.511.322,00	294.265.452,16	21.217.351,18	267.869.911,35	26.395.540,81	60.502.328,10	211.792.775,27	82.472.676,89	210.605.852,27	
JUROS E ENCARGOS DA DÍVIDA	840.000,00	698.000,00	0,00	0,00	698.000,00	0,00	0,00	698.000,00	0,00	
OUTRAS DESPESAS CORRENTES	180.186.080,00	271.953.205,22	51.028.321,38	234.575.226,38	37.377.978,84	52.642.988,30	175.655.268,41	96.297.936,81	162.021.947,76	
DESPESAS DE CAPITAL	172.212.215,00	105.788.841,56	4.028.937,76	25.636.611,18	80.152.230,38	7.110.127,72	20.043.772,80	85.745.068,76	14.682.708,46	
INVESTIMENTOS	164.337.715,00	98.738.641,56	2.986.720,30	21.012.537,21	77.726.104,35	6.050.908,94	15.668.557,85	83.070.083,71	10.307.493,51	
INVERSÕES FINANCEIRAS	545.000,00	33.000,00	0,00	0,00	33.000,00	0,00	0,00	33.000,00	0,00	
AMORTIZAÇÃO DA DÍVIDA	7.329.500,00	7.017.200,00	1.042.217,46	4.624.073,97	2.393.126,03	1.059.218,78	4.375.214,95	2.641.985,05	4.375.214,95	
Despesas (Intra-Orçamentárias) (IX)	23.301.500,00	19.345.618,06	2.905.911,27	18.069.064,22	1.276.553,84	5.859.613,81	14.730.377,77	4.615.240,29	11.367.045,55	
SubTotal das Despesas (X) = (VIII + IX)	710.000.000,00	710.000.000,00	79.180.521,59	546.150.813,13	163.849.186,87	126.115.057,93	422.222.194,25	287.777.805,75	398.677.554,04	
Amortização da Div./Refinanciamento (XI)										
SubTotal com Refinanciamento (XII) = (X + XI)	710.000.000,00	710.000.000,00	79.180.521,59	546.150.813,13	163.849.186,87	126.115.057,93	422.222.194,25	287.777.805,75	398.677.554,04	
Superávit (XIII)							0,00			
Total (XIV) = (XII + XIII)	710.000.000,00	710.000.000,00	79.180.521,59	546.150.813,13		126.115.057,93	422.222.194,25		398.677.554,04	
Reserva do RPPS	0,00	0,00								

Receitas Intra-Orçamentárias	Previsão Inicial	Previsão Atualizada (a)	Receitas Realizadas				Saldo (a-c)
			No Bimestre (b)	% (b/a)	Até Bimestre (c)	% (c/a)	
Receitas Orçamentárias							
Receitas (Intra-Orçamentárias) (II)	23.500.000,00	23.500.000,00	1.749.951,72	7,45	10.446.573,14	44,45	13.053.426,86
Receitas Correntes intra-orçamentária	23.500.000,00	23.500.000,00	1.749.951,72	7,45	10.446.573,14	44,45	13.053.426,86

Handwritten signatures and initials in blue ink.

GOVERNO MUNICIPAL DE CAUCAIA

Relatório Resumido de Execução Orçamentária

Balço Orçamentário


Orçamento Fiscal e da Seguridade Social

Período: Janeiro a Agosto de 2018/Bimestre: Julho e Agosto


RRFO - Anexo 1 (LRF Art. 52 inciso I alíneas "a" e "b" do inciso II e §1º)

Receitas Intra-Orçamentárias	Previsão Inicial	Previsão Atualizada (a)	Receitas Realizadas				Saldo (a-c)
			No Bimestre (b)	% (b/a)	Até Bimestre (c)	% (c/a)	
Receitas de Contribuições intra-orçamentária	23.500.000,00	23.500.000,00	1.749.951,72	7,45	10.446.573,14	44,45	13.053.426,86
Contribuições Sociais intra-orçamentária	23.500.000,00	23.500.000,00	1.749.951,72	7,45	10.446.573,14	44,45	13.053.426,86


Despesas Intra-Orçamentárias	Dotação Inicial (d)	Dotação Atualizada (e)	Despesas Empenhadas		Saldo (g) = (e-f)	Despesas Liquidadas		Saldo (i) = (e-h)	Despesas Pagas Até o Bimestre (j)	Inscritas em Restos a Pagar Não Proc. (k)
			No Bimestre	Até o Bimestre (f)		No Bimestre	Até o Bimestre (h)			
Despesas Orçamentárias										
Despesas (Intra-Orçamentárias) (IX)	23.301.500,00	19.345.618,06	2.905.911,27	18.069.064,22	1.276.553,84	5.859.613,81	14.730.377,77	4.615.240,29	11.367.045,55	
DESpesas CORRENTES	20.471.500,00	19.332.160,00	2.905.911,27	18.069.064,22	1.263.095,78	5.859.613,81	14.730.377,77	4.601.782,23	11.367.045,55	
PESSOAL E ENCARGOS SOCIAIS	20.471.500,00	19.332.160,00	2.905.911,27	18.069.064,22	1.263.095,78	5.859.613,81	14.730.377,77	4.601.782,23	11.367.045,55	
DESpesas DE CAPITAL	2.830.000,00	13.458,06	0,00	0,00	13.458,06	0,00	0,00	13.458,06	0,00	
INVESTIMENTOS	2.830.000,00	13.458,06	0,00	0,00	13.458,06	0,00	0,00	13.458,06	0,00	



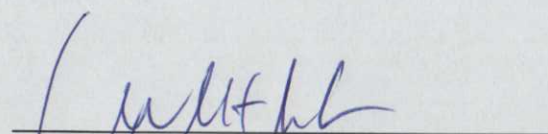
NAUMI GOMES DE AMORIM
PREFEITO MUNICIPAL



ACONTABIL CONTABILIDADE E SERVIÇOS S/S EPP
Contador - CRC 006888/O-5



GELMA MARIA LEITÃO BARROS
CONTROLADORA



MARCUS MOTA DE PAULA CAVALCANTE
SEC. DE FINANÇAS, PLANEJAMENTO E ORÇAMENTO

GOVERNO MUNICIPAL DE CAUCAIA

Relatório Resumido de Execução Orçamentária

Demonstrativo da Execução das Despesas por Função/Subfunção

Orçamento Fiscal e da Seguridade Social

Período: Janeiro a Agosto de 2018/Bimestre: Julho e Agosto

RRFO - Anexo 2 (LRF, Art. 52, inciso II, alínea "c")

Função/Subfunção	Dotação Inicial	Dotação Atualizada (a)	Despesas Empenhadas			Saldo(c) = (a-b)	Despesas Liquidadas			Saldo(e) = (a-d)	Insc. Restos a Pagar Não Processados (f)
			No Bimestre	Até o Bimestre (b)	% (b / total b)		No Bimestre	Até o Bimestre (d)	% (d / total d)		
Despesas (Exceto Intra-Orçamentárias) (I)	686.698.500,00	690.654.381,94	76.274.610,32	528.081.748,91	96,69	162.572.633,03	120.255.444,12	407.491.816,48	96,51	283.162.565,46	
Legislativa	14.125.000,00	14.470.000,00	909.787,60	12.067.257,49	2,21	2.402.742,51	2.423.939,84	9.319.016,07	2,21	5.150.983,93	
Ação Legislativa	13.925.000,00	14.270.000,00	909.787,60	12.067.257,49	2,21	2.202.742,51	2.423.939,84	9.319.016,07	2,21	4.950.983,93	
Administração Geral	200.000,00	200.000,00	0,00	0,00	0,00	200.000,00	0,00	0,00	0,00	200.000,00	
Administração	73.533.217,00	83.345.022,00	14.866.324,04	63.036.542,49	11,54	20.308.479,51	15.694.169,55	51.192.900,53	12,12	32.152.121,47	
Administração Geral	65.673.747,00	74.719.122,00	13.148.698,20	58.684.406,25	10,75	16.034.715,75	14.438.325,12	48.277.952,10	11,43	26.441.169,90	
Controle Interno	7.000,00	7.000,00	0,00	0,00	0,00	7.000,00	0,00	0,00	0,00	7.000,00	
Tecnologia da Informação	1.333.000,00	1.583.500,00	185.703,84	410.403,84	0,08	1.173.096,16	169.536,10	349.236,10	0,08	1.234.263,90	
Formação de Recursos Humanos	105.500,00	56.980,00	0,00	0,00	0,00	56.980,00	0,00	0,00	0,00	56.980,00	
Administração de Receitas	3.485.000,00	3.336.800,00	1.002.862,00	2.044.694,00	0,37	1.292.106,00	795.538,00	1.157.662,00	0,27	2.179.138,00	
Comunicação Social	78.970,00	2.014.970,00	529.060,00	1.897.038,40	0,35	117.931,60	290.770,33	1.408.050,33	0,33	606.919,67	
Turismo	2.850.000,00	1.626.650,00	0,00	0,00	0,00	1.626.650,00	0,00	0,00	0,00	1.626.650,00	
Segurança Pública	150.000,00	37.500,00	0,00	0,00	0,00	37.500,00	0,00	0,00	0,00	37.500,00	
Policiamento	150.000,00	37.500,00	0,00	0,00	0,00	37.500,00	0,00	0,00	0,00	37.500,00	
Assistência Social	13.428.510,00	14.334.610,00	1.071.899,26	12.931.715,88	2,37	1.402.894,12	2.553.349,67	8.658.679,81	2,05	5.675.930,19	
Administração Geral	4.995.260,00	6.745.260,00	558.692,30	6.346.848,93	1,16	398.411,07	1.177.659,35	4.493.021,45	1,06	2.252.238,55	
Assistência à Criança e ao Adolescente	1.481.050,00	2.070.421,50	185.305,85	1.860.909,18	0,34	209.512,32	406.111,83	1.228.553,46	0,29	841.868,04	
Assistência Comunitária	6.359.700,00	5.437.428,50	327.901,11	4.723.957,77	0,87	713.470,73	969.578,49	2.937.104,90	0,70	2.500.323,60	
Alimentação e Nutrição	592.500,00	81.500,00	0,00	0,00	0,00	81.500,00	0,00	0,00	0,00	81.500,00	
Previdência Social	39.352.117,00	39.352.117,00	114.701,46	31.513.448,67	5,77	7.838.668,33	8.071.831,19	27.062.642,50	6,41	12.289.474,50	
Administração Geral	3.149.915,00	3.567.915,00	15.701,46	2.111.571,59	0,39	1.456.343,41	371.728,25	1.688.547,92	0,40	1.879.367,08	
Previdência do Regime Estatutário	36.202.202,00	35.784.202,00	99.000,00	29.401.877,08	5,38	6.382.324,92	7.700.102,94	25.374.094,58	6,01	10.410.107,42	
Saúde	136.873.093,00	147.567.988,27	31.666.144,88	140.361.154,64	25,70	7.206.833,63	29.707.453,11	105.732.249,69	25,04	41.835.738,58	
Administração Geral	9.842.800,00	10.501.149,45	1.984.037,56	9.484.802,69	1,74	1.016.346,76	2.428.795,76	8.275.027,81	1,96	2.226.121,64	
Comunicação Social	25.000,00	25.000,00	0,00	0,00	0,00	25.000,00	0,00	0,00	0,00	25.000,00	
Assistência Comunitária	3.500.000,00	35.501,92	0,00	0,00	0,00	35.501,92	0,00	0,00	0,00	35.501,92	
Atenção Básica	59.414.305,00	56.591.348,41	12.364.264,00	53.645.005,17	9,82	2.946.343,24	11.461.907,63	40.890.169,52	9,68	15.701.178,89	
Assistência Hospitalar e Ambulatorial	53.623.820,00	72.400.351,49	14.349.362,10	69.942.548,62	12,81	2.457.802,87	14.427.045,20	51.642.431,61	12,23	20.757.919,88	
Suporte Profilático e Terapêutico	2.840.010,00	1.317.510,00	358.164,00	1.104.339,00	0,20	213.171,00	358.164,00	1.104.339,00	0,26	213.171,00	
Vigilância Sanitária	1.690.980,00	668.980,00	161.469,98	583.201,63	0,11	85.778,37	116.229,87	372.899,17	0,09	296.080,83	
Vigilância Epidemiológica	5.901.678,00	5.961.147,00	2.448.847,24	5.601.257,53	1,03	359.889,47	915.310,65	3.447.382,58	0,82	2.513.764,42	
Alimentação e Nutrição	34.500,00	67.000,00	0,00	0,00	0,00	67.000,00	0,00	0,00	0,00	67.000,00	
Trabalho	324.000,00	282.500,00	0,00	0,00	0,00	282.500,00	0,00	0,00	0,00	282.500,00	
Comunicação Social	20.000,00	20.000,00	0,00	0,00	0,00	20.000,00	0,00	0,00	0,00	20.000,00	
Empregabilidade	177.000,00	155.000,00	0,00	0,00	0,00	155.000,00	0,00	0,00	0,00	155.000,00	
Fomento ao Trabalho	127.000,00	107.500,00	0,00	0,00	0,00	107.500,00	0,00	0,00	0,00	107.500,00	

GOVERNO MUNICIPAL DE CAUCAIA

Relatório Resumido de Execução Orçamentária

Demonstrativo da Execução das Despesas por Função/Subfunção

Orçamento Fiscal e da Seguridade Social

Período: Janeiro a Agosto de 2018/Bimestre: Julho e Agosto

RREO - Anexo 2 (LRF Art. 52 inciso II alínea "c")

Função/Subfunção	Dotação Inicial	Dotação Atualizada (a)	Despesas Empenhadas			Saldo(c) = (a-b)	Despesas Liquidadas			Saldo(e) = (a-d)	Insc. Restos a Pagar Não Processados (f)
			No Bimestre	Até o Bimestre (b)	% (b / total b)		No Bimestre	Até o Bimestre (d)	% (d / total d)		
Educação	244.882.230,00	245.083.780,35	6.363.921,78	210.903.287,24	38,62	34.180.493,11	41.972.657,01	157.503.317,68	37,30	87.580.462,67	
Administração Geral	11.639.590,00	23.040.760,37	8.481.332,96	18.880.979,36	3,46	4.159.781,01	6.157.688,68	12.815.600,53	3,04	10.225.159,84	
Formação de Recursos Humanos	70.000,00	70.000,00	0,00	0,00	0,00	70.000,00	0,00	0,00	0,00	70.000,00	
Alimentação e Nutrição	7.696.000,00	6.255.050,35	1.220.904,42	3.214.658,54	0,59	3.040.391,81	497.893,88	2.491.648,00	0,59	3.763.402,35	
Ensino Fundamental	204.695.200,00	199.337.029,63	-876.117,61	176.272.767,12	32,28	23.064.262,51	33.448.293,76	134.241.605,74	31,79	65.095.423,89	
Ensino Médio	2.094.500,00	2.795.500,00	0,00	2.434.281,39	0,45	361.218,61	267.752,23	1.421.514,25	0,34	1.373.985,75	
Ensino Superior	14.000,00	14.000,00	0,00	0,00	0,00	14.000,00	0,00	0,00	0,00	14.000,00	
Educação Infantil	15.212.940,00	11.106.740,00	-2.540.079,21	7.949.464,89	1,46	3.157.275,11	1.568.012,75	6.426.678,73	1,52	4.680.061,27	
Educação de Jovens e Adultos	3.180.000,00	2.182.700,00	0,00	2.000.000,00	0,37	182.700,00	0,00	0,00	0,00	2.182.700,00	
Educação Especial	200.000,00	202.000,00	77.881,22	151.135,94	0,03	50.864,06	33.015,71	106.270,43	0,03	95.729,57	
Difusão do Conhecimento Científico e Cultural	80.000,00	80.000,00	0,00	0,00	0,00	80.000,00	0,00	0,00	0,00	80.000,00	
Cultura	1.675.000,00	408.800,00	0,00	0,00	0,00	408.800,00	0,00	0,00	0,00	408.800,00	
Difusão Cultural	1.675.000,00	408.800,00	0,00	0,00	0,00	408.800,00	0,00	0,00	0,00	408.800,00	
Direito da Cidadania	137.450,00	38.950,00	0,00	0,00	0,00	38.950,00	0,00	0,00	0,00	38.950,00	
Direitos Individuais, Coletivos e Difusos	137.450,00	38.950,00	0,00	0,00	0,00	38.950,00	0,00	0,00	0,00	38.950,00	
Urbanismo	86.464.380,00	76.507.616,32	12.674.314,20	30.336.503,14	5,55	46.171.113,18	11.561.992,74	25.649.291,27	6,07	50.858.325,05	
Infra-Estrutura Urbana	56.568.800,00	49.288.136,32	7.578.907,18	18.486.267,09	3,38	30.801.869,23	9.321.014,43	17.669.862,10	4,19	31.618.274,22	
Serviços Urbanos	29.310.580,00	26.684.480,00	5.095.407,02	11.850.236,05	2,17	14.834.243,95	2.240.978,31	7.979.429,17	1,89	18.705.050,83	
Recursos Hídricos	75.000,00	25.000,00	0,00	0,00	0,00	25.000,00	0,00	0,00	0,00	25.000,00	
Transporte Rodoviário	510.000,00	510.000,00	0,00	0,00	0,00	510.000,00	0,00	0,00	0,00	510.000,00	
Habitação	157.000,00	51.000,00	0,00	0,00	0,00	51.000,00	0,00	0,00	0,00	51.000,00	
Habitação Urbana	137.500,00	47.500,00	0,00	0,00	0,00	47.500,00	0,00	0,00	0,00	47.500,00	
Preservação e Conservação Ambiental	19.500,00	3.500,00	0,00	0,00	0,00	3.500,00	0,00	0,00	0,00	3.500,00	
Saneamento	5.820.000,00	4.893.300,00	0,00	0,00	0,00	4.893.300,00	0,00	0,00	0,00	4.893.300,00	
Infra-Estrutura Urbana	355.000,00	330.400,00	0,00	0,00	0,00	330.400,00	0,00	0,00	0,00	330.400,00	
Saneamento Básico Urbano	5.445.000,00	4.561.000,00	0,00	0,00	0,00	4.561.000,00	0,00	0,00	0,00	4.561.000,00	
Preservação e Conservação Ambiental	10.000,00	1.900,00	0,00	0,00	0,00	1.900,00	0,00	0,00	0,00	1.900,00	
Controle Ambiental	10.000,00	0,00	0,00	0,00	0,00	0,00	0,00	0,00	0,00	0,00	
Gestão Ambiental	2.136.090,00	2.190.410,00	814.622,71	1.528.279,29	0,28	662.130,71	748.830,21	1.265.263,09	0,30	925.146,91	
Administração Geral	1.043.590,00	1.712.810,00	814.622,71	1.528.279,29	0,28	184.530,71	748.830,21	1.265.263,09	0,30	447.546,91	
Serviços Urbanos	137.500,00	37.500,00	0,00	0,00	0,00	37.500,00	0,00	0,00	0,00	37.500,00	
Preservação e Conservação Ambiental	405.000,00	287.500,00	0,00	0,00	0,00	287.500,00	0,00	0,00	0,00	287.500,00	
Recursos Hídricos	80.000,00	62.600,00	0,00	0,00	0,00	62.600,00	0,00	0,00	0,00	62.600,00	
Turismo	470.000,00	90.000,00	0,00	0,00	0,00	90.000,00	0,00	0,00	0,00	90.000,00	
Ciência e Tecnologia	456.000,00	401.000,00	0,00	0,00	0,00	401.000,00	0,00	0,00	0,00	401.000,00	
Tecnologia da Informação	346.000,00	336.000,00	0,00	0,00	0,00	336.000,00	0,00	0,00	0,00	336.000,00	

GOVERNO MUNICIPAL DE CAUCAIA

Relatório Resumido de Execução Orçamentária

Demonstrativo da Execução das Despesas por Função/Subfunção

Orçamento Fiscal e da Seguridade Social

Período: Janeiro a Agosto de 2018/Bimestre: Julho e Agosto

RREO - Anexo 2 (LRF, Art. 52, inciso II, alínea "c")

Função/Subfunção	Dotação Inicial	Dotação Atualizada (a)	Despesas Empenhadas			Saldo(c) = (a-b)	Despesas Liquidadas			Saldo(e) = (a-d)	Insc. Restos a Pagar Não Processados (f)
			No Bimestre	Até o Bimestre (b)	% (b / total b)		No Bimestre	Até o Bimestre (d)	% (d / total d)		
Ensino Superior	110.000,00	65.000,00	0,00	0,00	0,00	65.000,00	0,00	0,00	0,00	65.000,00	
Agricultura	3.701.650,00	3.103.780,00	35.707,50	219.525,50	0,04	2.884.254,50	55.801,00	189.538,00	0,04	2.914.242,00	
Assistência Comunitária	50.000,00	119.800,00	11.100,00	79.200,00	0,01	40.600,00	17.100,00	63.900,00	0,02	55.900,00	
Ensino Profissional	69.000,00	20.100,00	0,00	0,00	0,00	20.100,00	0,00	0,00	0,00	20.100,00	
Saneamento Básico Rural	127.000,00	133.000,00	0,00	0,00	0,00	133.000,00	0,00	0,00	0,00	133.000,00	
Recursos Hídricos	75.000,00	75.000,00	0,00	0,00	0,00	75.000,00	0,00	0,00	0,00	75.000,00	
Promoção da Produção Vegetal	685.150,00	275.780,00	9.920,00	96.263,00	0,02	179.517,00	38.701,00	96.263,00	0,02	179.517,00	
Abastecimento	2.087.000,00	2.092.100,00	14.687,50	44.062,50	0,01	2.048.037,50	0,00	29.375,00	0,01	2.062.725,00	
Extensão Rural	291.500,00	141.500,00	0,00	0,00	0,00	141.500,00	0,00	0,00	0,00	141.500,00	
Reforma Agrária	317.000,00	246.500,00	0,00	0,00	0,00	246.500,00	0,00	0,00	0,00	246.500,00	
Indústria	222.000,00	190.100,00	0,00	0,00	0,00	190.100,00	0,00	0,00	0,00	190.100,00	
Promoção Industrial	222.000,00	190.100,00	0,00	0,00	0,00	190.100,00	0,00	0,00	0,00	190.100,00	
Comércio e Serviços	228.000,00	219.500,00	0,00	0,00	0,00	219.500,00	0,00	0,00	0,00	219.500,00	
Fomento ao Trabalho	153.000,00	153.000,00	0,00	0,00	0,00	153.000,00	0,00	0,00	0,00	153.000,00	
Turismo	75.000,00	66.500,00	0,00	0,00	0,00	66.500,00	0,00	0,00	0,00	66.500,00	
Comunicações	341.000,00	278.000,00	0,00	8.150,00	0,00	269.850,00	0,00	7.790,89	0,00	270.209,11	
Comunicação Social	93.000,00	100.000,00	0,00	7.700,00	0,00	92.300,00	0,00	7.700,00	0,00	92.300,00	
Preservação e Conservação Ambiental	48.000,00	8.000,00	0,00	0,00	0,00	8.000,00	0,00	0,00	0,00	8.000,00	
Telecomunicações	200.000,00	170.000,00	0,00	450,00	0,00	169.550,00	0,00	90,89	0,00	169.909,11	
Energia	17.824.380,00	15.166.380,00	2.500.000,00	12.040.136,92	2,20	3.126.243,08	2.775.683,12	8.788.268,30	2,08	6.378.111,70	
Energia Elétrica	17.824.380,00	15.166.380,00	2.500.000,00	12.040.136,92	2,20	3.126.243,08	2.775.683,12	8.788.268,30	2,08	6.378.111,70	
Transporte	300.000,00	1.362.000,00	767.613,00	779.320,48	0,14	582.679,52	767.613,00	778.784,68	0,18	583.215,32	
Transportes Coletivos Urbanos	27.000,00	27.000,00	0,00	0,00	0,00	27.000,00	0,00	0,00	0,00	27.000,00	
Transporte Rodoviário	273.000,00	1.335.000,00	767.613,00	779.320,48	0,14	555.679,52	767.613,00	778.784,68	0,18	556.215,32	
Desporto e Lazer	9.052.500,00	6.432.545,00	131.346,65	1.245.584,03	0,23	5.186.960,97	224.068,15	1.245.484,03	0,30	5.187.060,97	
Desporto Comunitário	9.000.500,00	6.380.545,00	131.346,65	1.245.584,03	0,23	5.134.960,97	224.068,15	1.245.484,03	0,30	5.135.060,97	
Lazer	52.000,00	52.000,00	0,00	0,00	0,00	52.000,00	0,00	0,00	0,00	52.000,00	
Encargos Especiais	17.566.000,00	16.988.600,00	4.358.227,24	11.110.843,14	2,03	5.877.756,86	3.698.055,53	10.098.589,94	2,39	6.890.010,06	
Refinanciamento da Dívida Interna	8.100.000,00	7.738.000,00	1.070.119,10	4.708.723,22	0,86	3.029.276,78	1.083.568,94	4.461.972,25	1,06	3.276.027,75	
Outros Encargos Especiais	9.466.000,00	9.250.600,00	3.288.108,14	6.402.119,92	1,17	2.848.480,08	2.614.486,59	5.636.617,69	1,34	3.613.982,31	
Reserva de Contingência	17.948.883,00	17.948.883,00	0,00	0,00	0,00	17.948.883,00	0,00	0,00	0,00	17.948.883,00	
Reserva de Contingência	17.948.883,00	17.948.883,00	0,00	0,00	0,00	17.948.883,00	0,00	0,00	0,00	17.948.883,00	
Despesas (Intra-Orçamentárias) (II)	23.301.500,00	19.345.618,06	2.905.911,27	18.069.064,22	3,31	1.276.553,84	5.859.613,81	14.730.377,77	3,49	4.615.240,29	
Total (III) (I + II)	710.000.000,00	710.000.000,00	79.180.521,59	546.150.813,13	100,00	163.849.186,87	126.115.057,93	422.222.194,25	100,00	287.777.805,75	

GOVERNO MUNICIPAL DE CAUCAIA

Relatório Resumido de Execução Orçamentária


Demonstrativo da Execução das Despesas por Função/Subfunção

Orçamento Fiscal e da Seguridade Social


Período: Janeiro a Agosto de 2018/Bimestre: Julho e Agosto

RREQ - Anexo 2 (LRF, Art. 52, inciso II, alínea "c")


Em reais




NAUMI GOMES DE AMORIM
PREFEITO MUNICIPAL



ACONTABIL CONTABILIDADE E SERVIÇOS S/S EPP
Contador - CRC 006888/O-5



GELMA MARIA LEITÃO BARROS
CONTROLADORA



MARCUS MOTA DE PAULA CAVALCANTE
SEC. DE FINANÇAS, PLANEJAMENTO E ORÇAMENTO

GOVERNO MUNICIPAL DE CAUCAIA

Relatório Resumido de Execução Orçamentária

Demonstrativo da Receita Corrente Líquida

Orçamento Fiscal e da Seguridade Social

Período: Janeiro a Agosto de 2018/Bimestre: Julho e Agosto

RRFO - Anexo 3 (LRF, Art. 53, inciso I)

Especificação	Evolução da Receita Realizada nos Últimos 12 Meses												Em reais	
	Setembro/2017	Outubro/2017	Novembro/2017	Dezembro/2017	Janeiro/2018	Fevereiro/2018	Março/2018	Abril/2018	Mai/2018	Junho/2018	Julho/2018	Agosto/2018	Total (Últimos 12 Meses)	Previsão Atualizada do Exercício
Receitas Correntes (I)	49.990.921,73	46.437.853,90	44.781.501,73	74.766.818,30	50.167.490,56	65.263.427,58	51.298.440,08	50.438.229,71	58.929.833,89	52.611.003,86	60.328.346,17	48.845.356,31	553.859.223,82	624.291.150,00
Impostos, Taxas e Contribuições de Melhoria	6.115.235,58	5.093.232,12	5.639.713,05	14.232.063,36	5.540.118,22	6.676.066,53	4.582.578,30	8.371.986,30	4.473.350,41	5.337.416,74	8.242.300,14	7.439.148,47	81.743.209,22	77.090.150,00
IPTU	480.134,32	354.463,74	473.563,62	705.820,35	777.390,91	772.066,99	792.180,01	613.526,24	709.411,56	966.118,00	3.043.892,01	1.953.859,69	11.642.427,44	17.500.000,00
ISS	3.458.178,99	3.111.712,46	2.840.468,65	4.254.447,04	2.599.269,51	4.271.471,79	2.805.803,80	3.552.583,50	2.582.094,78	2.224.611,77	2.837.431,38	2.844.679,22	37.382.752,89	35.550.150,00
ITBI	451.939,27	318.268,55	399.719,49	356.630,12	530.140,37	318.848,62	277.140,09	490.567,85	283.696,16	517.222,89	399.247,08	443.250,26	4.786.670,75	5.400.000,00
IRRF	1.501.205,67	1.037.987,26	1.783.722,71	8.663.260,63	1.437.709,66	1.181.310,45	458.377,90	3.414.297,85	531.503,30	1.419.936,49	1.755.311,99	1.794.853,85	24.979.477,76	17.000.000,00
Outros Impostos, Taxas e Contribuições de Melhoria	223.777,33	270.800,11	142.238,58	251.905,22	195.607,77	132.368,68	249.076,50	301.010,86	366.644,61	209.527,59	206.417,68	402.505,45	2.951.880,38	1.640.000,00
Contribuições	3.891.320,41	3.783.754,32	3.797.083,44	5.178.589,78	4.115.317,74	3.799.657,83	3.517.532,28	3.551.381,71	3.580.841,33	3.707.753,75	3.641.420,40	2.745.130,71	45.309.783,70	61.100.000,00
Receita Patrimonial	1.381.470,26	607.477,28	1.438.960,10	1.033.794,52	1.462.619,18	738.055,39	1.065.630,67	565.830,10	-894.663,22	341.528,46	327.895,99	-2.049.408,62	6.019.190,11	15.225.000,00
Rendimentos de Aplicação Financeira	1.342.257,07	564.912,57	1.418.225,05	1.020.889,49	1.390.272,67	650.592,10	1.021.620,82	547.491,59	-925.338,41	318.752,32	497.762,90	-2.062.303,38	5.785.134,79	14.875.000,00
Outras Receitas Patrimoniais	39.213,19	42.564,71	20.735,05	12.905,03	72.346,51	87.463,29	44.009,85	18.338,51	30.675,19	22.776,14	-169.866,91	12.894,76	234.055,32	350.000,00
Receita Agropecuária	0,00	0,00	0,00	0,00	0,00	0,00	0,00	0,00	0,00	0,00	0,00	0,00	0,00	0,00
Receita Industrial	0,00	0,00	0,00	0,00	0,00	0,00	0,00	0,00	0,00	0,00	0,00	0,00	0,00	0,00
Receita de Serviços	0,00	0,00	0,00	0,00	0,00	0,00	0,00	0,00	0,00	0,00	0,00	0,00	0,00	0,00
Transferências Correntes	37.734.517,70	35.678.342,76	33.119.359,12	53.257.064,65	38.419.158,39	53.384.778,55	39.567.399,00	37.029.217,35	51.077.458,39	42.400.662,19	46.884.697,80	39.372.249,49	507.924.905,39	466.652.000,00
Cota-Parte do FPM	5.530.209,90	6.267.306,29	6.446.363,42	8.621.923,45	7.872.460,03	10.291.767,39	6.930.382,98	7.266.280,77	8.917.491,84	8.350.807,07	5.671.655,60	7.155.127,60	89.321.776,34	81.600.000,00
Cota-Parte do ICMS	7.144.396,66	7.617.497,17	7.375.689,00	8.165.276,08	8.820.362,78	7.769.475,45	6.741.870,12	7.246.250,77	7.814.864,07	6.222.071,26	8.386.447,97	7.671.664,26	90.975.865,59	76.000.000,00
Cota-Parte do IPVA	271.483,20	266.761,47	170.924,68	215.516,17	1.585.559,51	2.908.254,33	1.565.026,95	1.605.714,90	1.531.199,04	1.268.295,29	450.018,21	321.951,52	12.160.705,27	9.920.000,00
Cota-Parte do ITR	1.387,80	37.748,18	3.293,88	2.598,92	3.630,17	2.169,76	345,13	373,09	400,49	2.866,47	0,00	1.322,57	56.136,46	60.000,00
Transferências da LC 87/1996	21.099,27	21.099,27	21.099,27	21.099,27	21.658,76	21.658,76	21.658,76	21.658,76	21.658,76	21.658,76	21.658,76	21.658,76	21.658,76	34.000,00
Transferências da LC 61/1989	21.719,05	27.409,96	22.381,77	30.880,34	178.085,31	218.162,33	187.340,95	132.429,22	67.989,53	41,44	248.085,88	211.183,97	1.345.709,75	2.500.000,00
Transferência do FUNDEB	9.991.779,35	10.896.843,85	10.847.122,61	13.163.375,02	14.011.583,71	25.293.417,27	14.492.484,22	11.991.277,46	23.777.163,18	14.974.885,90	14.216.934,72	14.765.154,72	178.422.022,01	186.000.000,00
Outras Transferências Correntes	14.752.442,47	10.543.676,57	8.232.484,49	23.036.395,40	5.925.818,12	6.879.873,26	9.628.289,89	8.765.232,38	8.946.691,48	11.560.036,00	17.889.896,66	9.224.186,09	135.385.022,81	110.538.000,00
Outras Receitas Correntes	868.377,78	1.275.047,42	786.386,02	1.065.305,99	630.277,03	664.869,28	2.565.299,83	919.814,25	692.846,98	823.642,72	1.232.031,84	1.338.236,26	12.862.135,40	4.224.000,00
Deduções (II)	4.208.807,69	4.369.602,27	4.327.512,98	6.062.866,07	5.412.527,33	5.674.144,05	6.438.460,41	2.943.704,98	5.310.685,72	4.820.643,94	6.317.396,16	3.345.039,22	59.231.390,82	62.201.000,00
Contribuição Servidor para o Plano de Previdência	1.610.748,59	1.522.037,91	1.519.562,67	2.651.407,31	1.744.449,25	1.467.669,59	1.546.691,10	1.542.094,66	1.598.017,46	1.595.723,13	1.518.051,36	264.009,94	18.580.462,97	20.200.000,00
Compensações Financ. entre Regimes Previdência	0,00	0,00	0,00	0,00	0,00	0,00	0,00	0,00	0,00	0,00	0,00	0,00	0,00	0,00
Dedução da Receita para Formação do FUNDEB	2.598.059,10	2.847.564,36	2.807.950,31	3.411.458,76	3.668.078,08	4.206.474,46	3.058.370,12	3.235.009,51	3.664.209,94	3.180.922,37	2.912.505,43	3.041.428,16	38.632.030,60	42.001.000,00
Receita Corrente Líquida (III) = (I - II)	45.782.114,04	42.068.251,63	40.453.988,75	68.703.952,23	44.754.963,23	59.589.283,53	44.859.979,67	47.494.524,73	53.619.148,17	47.790.359,92	54.010.950,01	45.500.317,09	594.627.833,00	562.090.150,00

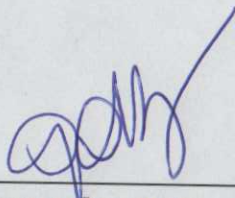
GOVERNO MUNICIPAL DE CAUCAIA
Relatório Resumido de Execução Orçamentária
Demonstrativo da Receita Corrente Líquida
Orçamento Fiscal e da Seguridade Social
Período: Janeiro a Agosto de 2018/Bimestre: Julho e Agosto

RRFO - Anexo 3 (LRF Art. 53, inciso I)

Em reais




NAUMI GOMES DE AMORIM
PREFEITO MUNICIPAL



GELMA MARIA LEITÃO BARROS
CONTROLADORA



ACONTABIL CONTABILIDADE E SERVIÇOS S/S EPP
Contador - CRC 006888/O-5



MARCUS MOTA DE PAULA CAVALCANTE
SEC. DE FINANÇAS, PLANEJAMENTO E ORÇAMENTO

GOVERNO MUNICIPAL DE CAUCAIA

Relatório Resumido de Execução Orçamentária

Demonstrativo das Receitas e Despesas Previdenciárias do Regime Próprio de Previdência dos Servidores

Orçamento Fiscal e da Seguridade Social

Período: Janeiro a Agosto / Bimestre: Julho a Agosto de 2018

RREO - Anexo 4 (LRF, Art. 53, inciso II)

Em Reais

PLANO PREVIDENCIÁRIO

RECEITAS PREVIDENCIÁRIAS - RPPS	PREVISÃO INICIAL	PREVISÃO ATUALIZADA	RECEITAS REALIZADAS	
			Até o Bimestre 2018	Até o Bimestre 2017
RECEITAS CORRENTES (I)	55.701.000,00	55.701.000,00	24.985.027,74	17.733.126,07
Receitas de Contribuições dos Segurados	20.200.000,00	20.200.000,00	11.276.706,49	10.352.636,92
Civil	20.200.000,00	20.200.000,00	11.276.706,49	10.352.636,92
Ativo	20.200.000,00	20.200.000,00	11.276.706,49	10.352.636,92
Inativo	0,00	0,00	0,00	0,00
Pensionista	0,00	0,00	0,00	0,00
Receitas de Contribuições Patronais	23.500.000,00	23.500.000,00	10.446.573,14	0,00
Civil	23.500.000,00	23.500.000,00	10.446.573,14	0,00
Ativo	23.500.000,00	23.500.000,00	10.446.573,14	0,00
Inativo				
Pensionista				
Em Regime de Parcelamento de Débitos	0,00	0,00	0,00	0,00
Receita Patrimonial	12.000.000,00	12.000.000,00	-121,93	7.378.312,36
Receitas Imobiliárias	0,00	0,00	0,00	0,00
Receitas de Valores Mobiliários	12.000.000,00	12.000.000,00	-121,93	7.378.312,36
Outras Receitas Patrimoniais	0,00	0,00	0,00	0,00
Receitas de Serviços	0,00	0,00		
Outras Receitas Correntes	1.000,00	1.000,00	3.261.870,04	2.176,79
Compensação Previdenciária do RGPS para o RPPS	0,00	0,00	0,00	0,00
Aportes Periódicos para Amortização de Déficit Atuarial do RPPS (II)	0,00	0,00	0,00	0,00
Demais Receitas Correntes	1.000,00	1.000,00	3.261.870,04	2.176,79
RECEITAS DE CAPITAL (III)	0,00	0,00	0,00	0,00
Alienação de Bens, Direitos e Ativos	0,00	0,00	0,00	0,00
Amortização de Empréstimos	0,00	0,00	0,00	0,00
Outras Receitas de Capital	0,00	0,00	0,00	0,00
TOTAL DAS RECEITAS PREVIDENCIÁRIAS - RPPS (IV) = (I + III - II)	55.701.000,00	55.701.000,00	24.985.027,74	17.733.126,07

GOVERNO MUNICIPAL DE CAUCAIA

Relatório Resumido de Execução Orçamentária

Demonstrativo das Receitas e Despesas Previdenciárias do Regime Próprio de Previdência dos Servidores

Orçamento Fiscal e da Seguridade Social

Período: Janeiro a Agosto / Bimestre: Julho a Agosto de 2018

RREO - Anexo 4 (LRF, Art. 53, inciso II)

Em Reais

DESPESAS PREVIDENCIÁRIAS - RPPS	DOTAÇÃO INICIAL	DOTAÇÃO ATUALIZADA	DESPESAS EMPENHADAS		DESPESAS LIQUIDADAS		INSCRITA EM RESTOS A PAGAR NÃO PROCESSADOS	
			Até o Bimestre 2018	Até o Bimestre 2017	Até o Bimestre 2018	Até o Bimestre 2017	Até o Bimestre 2018	Até o Bimestre 2017
			ADMINISTRAÇÃO (V)	0,00	0,00	0,00	0,00	0,00
Despesas Correntes	0,00	0,00	0,00	0,00	0,00	0,00	0,00	0,00
Despesas de Capital	0,00	0,00	0,00	0,00	0,00	0,00	0,00	0,00
PREVIDÊNCIA (VI)	36.221.202,00	35.850.202,00	29.456.877,08	25.241.134,13	25.388.690,23	20.286.253,93	0,00	0,00
Benefícios - Civil	36.216.202,00	35.795.202,00	29.401.877,08	25.241.134,13	25.374.094,58	20.286.253,93	0,00	0,00
Aposentadorias	30.000.000,00	29.581.000,00	26.265.073,24	22.020.624,92	22.886.136,40	17.958.853,66	0,00	0,00
Pensões	6.000.000,00	6.001.000,00	3.136.803,84	3.220.509,21	2.487.958,18	2.327.400,27	0,00	0,00
Outros Benefícios Previdenciários	216.202,00	213.202,00	0,00	0,00	0,00	0,00	0,00	0,00
Outras Despesas Previdenciárias	5.000,00	55.000,00	55.000,00	0,00	14.595,65	0,00	0,00	0,00
Compensação Previdenciária do RPPS para o RGPS	5.000,00	55.000,00	55.000,00	0,00	14.595,65	0,00	0,00	0,00
Demais Despesas Previdenciárias								
TOTAL DAS DESPESAS PREVIDENCIÁRIAS - RPPS (VII) = (V + VI)	36.221.202,00	35.850.202,00	29.456.877,08	25.241.134,13	25.388.690,23	20.286.253,93	0,00	0,00
RESULTADO PREVIDENCIÁRIO (VIII) = (IV - VII)	19.479.798,00	19.850.798,00	-4.471.849,34	-7.508.008,06	-403.662,49	-2.553.127,86		

GOVERNO MUNICIPAL DE CAUCAIA

Relatório Resumido de Execução Orçamentária

Demonstrativo das Receitas e Despesas Previdenciárias do Regime Próprio de Previdência dos Servidores


Orçamento Fiscal e da Seguridade Social

Período: Janeiro a Agosto / Bimestre: Julho a Agosto de 2018


RREO - Anexo 4 (LRF, Art. 53, inciso II)

Em Reais


Recursos RPPS Arrecadados em Exercícios Anteriores	PREVISÃO ORÇAMENTÁRIA	
	2018	2017
Valor		
Reserva Orçamentária do RPPS	PREVISÃO ORÇAMENTÁRIA	
Valor		
Aportes de Recursos para o Plano Previdenciário do RPPS	APORTES REALIZADOS	
Plano de Amortização - Contribuição Patronal Suplementar		
Plano de Amortização - Aporte Periódico de Valores Predefinidos		
Outros Aportes para o RPPS		
Recursos para Cobertura de Déficit Financeiro		
Bens e Direitos do RPPS	PERÍODO DE REFERÊNCIA	
	2018	2017
Caixa e Equivalentes de Caixa		
Investimentos e Aplicações	174.422.881,68	176.516.075,19
Outros Bens e Direitos		



NAUMI GOMES DE AMORIM
PREFEITO MUNICIPAL



ACONTABIL CONTABILIDADE E SERVIÇOS S/S EPP
Contador - CRC 006888/O-5



GELMA MARIA LEITÃO BARROS
CONTROLADORA



MARCUS MOTA DE PAULA CAVALCANTE
SEC. DE FINANÇAS, PLANEJAMENTO E ORÇAMENTO

GOVERNO MUNICIPAL DE CAUCAIA
 Relatório Resumido de Execução Orçamentária
Demonstrativo do Resultado Primário e Nominal
 Orçamento Fiscal e da Seguridade Social
 Período: Janeiro a Agosto de 2018/Bimestre: Julho e Agosto

RRFO - Anexo 6 (LRF Art. 53 inciso III)

Receitas Primárias	Previsão Atualizada	Até o Bimestre 2018	
		Receitas Realizadas (a)	
Receitas Correntes (I)	624.291.150,00		416.295.785,42
Impostos, Taxas e Contribuições de Melhoria	77.090.150,00		50.662.965,11
IPTU	17.500.000,00		9.628.445,41
ISS	35.550.150,00		23.717.945,75
ITBI	5.400.000,00		3.260.113,32
IRRF	17.000.000,00		11.993.301,49
Outros Impostos, Taxas e Contribuições de Melhoria	1.640.000,00		2.063.159,14
Contribuições	61.100.000,00		28.659.035,75
Receitas Previdenciárias	20.200.000,00		11.276.706,49
Outras Receitas de Contribuições	40.900.000,00		17.382.329,26
Receita Patrimonial	15.225.000,00		6.938.143,28
Aplicações Financeiras (II)	14.875.000,00		6.819.505,94
Outras Receitas Patrimoniais	350.000,00		118.637,34
Transferências Correntes	466.652.000,00		321.168.623,09
Cota-Parte do FPM	81.600.000,00		49.964.779,04
Cota-Parte do ICMS	76.000.000,00		48.538.405,44
Cota-Parte do IPVA	9.920.000,00		8.988.815,92
Cota-Parte do ITR	60.000,00		8.886,20
Transferências da LC 87/1996	-34.000,00		138.616,08
Transferências da LC nº 61/1989	2.500.000,00		1.243.318,63
Transferências do FUNDEB	0,00		0,00
Outras Transferências Correntes	296.606.000,00		212.285.801,78
Demais Receitas Correntes	4.224.000,00		8.867.018,19
Outras Receitas Financeiras (III)	0,00		0,00
Receitas Correntes Restantes	4.224.000,00		8.867.018,19
Receitas Primárias Correntes (IV) = (I - II - III)	609.416.150,00		409.476.279,48
Receitas de Capital (V)	62.208.850,00		701.345,98
Operações de Crédito (VI)	43.563.000,00		0,00
Amortização de Empréstimos (VII)	0,00		0,00
Alienação de Bens	370.000,00		0,00
Receitas de Alienação de Investimentos Temporários (VIII)			
Receitas de Alienação de Investimentos Permanentes (IX)			
Outras Alienações de Bens	370.000,00		0,00
Transferências de Capital	18.275.850,00		701.345,98
Convênios	0,00		0,00
Outras Transferências de Capital	18.275.850,00		701.345,98

GOVERNO MUNICIPAL DE CAUCAIA
 Relatório Resumido de Execução Orçamentária
Demonstrativo do Resultado Primário e Nominal
 Orçamento Fiscal e da Seguridade Social
 Período: Janeiro a Agosto de 2018/Bimestre: Julho e Agosto

RRFO - Anexo 6 (LRF Art. 53 inciso III)

Receitas Primárias	Previsão Atualizada	Até o Bimestre 2018					
		Receitas Realizadas (a)					
Outras Receitas de Capital	0,00	0,00					
Outras Receitas de Capital Não Primárias (X)							
Outras Receitas de Capital Primárias	0,00	0,00					
Receitas Primárias de Capital (XI) = (V - VI - VII - VIII - IX - X)	18.645.850,00	701.345,98					
Receita Primária Total (XII) = (IV + XI)	628.062.000,00	410.177.625,46					
Despesas Primárias	Dotação Atualizada	Despesas Empenhadas	Despesas Liquidadas	Despesas Pagas (a)	Restos a Pagar Processados Pagos (b)	Restos a Pagar Não Processados	
						Liquidados	Pagos (c)
Despesas Primárias							
Despesas Correntes (XIII)	586.248.817,38	520.514.201,95	402.178.421,45	383.994.845,58	29.144.352,88	2.536.420,87	2.328.167,03
Pessoal e Encargos Sociais	313.597.612,16	285.938.975,57	226.523.153,04	221.972.897,82	3.920.094,90		
Juros e Encargos da Dívida (XIV)	698.000,00	0,00	0,00	0,00	0,00		
Outras Despesas Correntes	271.953.205,22	234.575.226,38	175.655.268,41	162.021.947,76	25.224.257,98	2.536.420,87	2.328.167,03
Despesas Primárias Correntes (XV) = (XIII - XIV)	585.550.817,38	520.514.201,95	402.178.421,45	383.994.845,58	29.144.352,88	2.536.420,87	2.328.167,03
Despesas de Capital (XVI)	105.802.299,62	25.636.611,18	20.043.772,80	14.682.708,46	3.415.890,53	2.183.987,22	1.739.014,24
Investimentos	98.752.099,62	21.012.537,21	15.668.557,85	10.307.493,51	3.415.890,53	2.183.987,22	1.739.014,24
Inversões Financeiras	33.000,00	0,00	0,00	0,00	0,00		
Concessão de Empréstimo (XVII)							
Aquisição de Título de Capital Já Integralizado (XVIII)							
Aquisição de Título de Crédito (XIX)							
Demais Inversões Financeiras	33.000,00	0,00	0,00	0,00	0,00		
Amortização da Dívida (XX)	7.017.200,00	4.624.073,97	4.375.214,95	4.375.214,95	0,00		
Despesas Primárias de Capital (XXI) = (XVI - XVII - XVIII - XIX - XX)	98.785.099,62	21.012.537,21	15.668.557,85	10.307.493,51	3.415.890,53	2.183.987,22	1.739.014,24
Reserva de Contingência (XXII)	17.948.883,00						
Despesas Primária Total (XXIII) = (XV + XXI + XXII)	702.284.800,00	541.526.739,16	417.846.979,30	394.302.339,09	32.560.243,41	4.720.408,09	4.067.181,27
Resultado Primário - Acima da Linha (XXIV) = (XIIa - (XXIIIa + XXIIIb + XXIIIc))							-20.752.138,31
Meta Fiscal Para o Resultado Primário						Valor Corrente	
Meta fixada no Anexo de Metas Fiscais da LDO para o exercício de referência						-30.740.831,00	

GOVERNO MUNICIPAL DE CAUCAIA
 Relatório Resumido de Execução Orçamentária
Demonstrativo do Resultado Primário e Nominal
 Orçamento Fiscal e da Seguridade Social
 Período: Janeiro a Agosto de 2018/Bimestre: Julho e Agosto

RREO - Anexo 6 (LRF Art. 53 inciso III)

Juros Nominais		Em reais
		Valor Incorrido
JUROS E ENCARGOS ATIVOS (XXV)		1.438.850,61
JUROS E ENCARGOS PASSIVOS (XXVI)		0,00
RESULTADO NOMINAL - Acima da Linha (XXVII) = XXIV + (XXV - XXVI)		-19.313.287,70
Meta Fiscal Para o Resultado Nominal		Valor Corrente
Meta fixada no Anexo de Metas Fiscais da LDO para o exercício de referência		75.000,00

CÉLCULO DO RESULTADO NOMINAL	Saldo	
	Em 31/Dez/2017 (a)	Até o Agosto (b)
DÍVIDA CONSOLIDADA (XXVIII)	59.810.698,11	55.092.054,59
DEDUÇÕES (XXIX)	0,00	0,00
Disponibilidade de Caixa	-9.470.587,41	-11.530.738,37
Disponibilidade de Caixa Bruta	67.452.276,22	56.383.566,64
(-) Restos a Pagar Processados (XXX)	76.922.863,63	67.914.305,01
Demais Haveres Financeiros	0,00	0,00
DÍVIDA CONSOLIDADA LÍQUIDA (XXXI) = (XXVIII - XXIX)	59.810.698,11	55.092.054,59
RESULTADO NOMINAL - Abaixo da Linha (XXXII) = (XXXIa - XXXIb)		4.718.643,52


Ajuste Metodológico	Até o Bimestre
VARIAÇÃO SALDO RPP = (XXXIII) = (XXXa - XXXb)	9.008.558,62
RECEITA DE ALIENAÇÃO DE INVESTIMENTOS PERMANENTES (IX)	0,00
PASSIVOS RECONHECIDOS NA DC (XXXIV)	
OUTROS AJUSTES (XXXV)	
RESULTADO NOMINAL AJUSTADO - Abaixo da Linha (XXXVI) = (XXXII - XXXIII - IX + XXXIV + XXXV)	0,00

Informações Adicionais	Previsão Orçamentária
Saldo de Exercícios Anteriores	
Recursos Arrecadados em Exercícios Anteriores - RPPS	
Superávit Financeiro Utilizado para Abertura e Reabertura de Créditos Adicionais	
Reserva Orçamentária do RPPS	

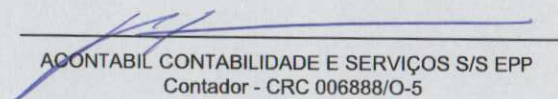
GOVERNO MUNICIPAL DE CAUCAIA
Relatório Resumido de Execução Orçamentária
Demonstrativo do Resultado Primário e Nominal
Orçamento Fiscal e da Seguridade Social
Período: Janeiro a Agosto de 2018/Bimestre: Julho e Agosto

RRFO - Anexo 6 (LRF, Art. 53, inciso III)


Em reais




NAUMI GOMES DE AMORIM
PREFEITO MUNICIPAL



ACONTABIL CONTABILIDADE E SERVIÇOS S/S EPP
Contador - CRC 006888/O-5



GELMA MARIA LEITÃO BARROS
CONTROLADORA



MARCUS MOTA DE PAULA CAVALCANTE
SEC. DE FINANÇAS, PLANEJAMENTO E ORÇAMENTO

GOVERNO MUNICIPAL DE CAUCAIA

Relatório Resumido de Execução Orçamentária

Restos a Pagar por Poder e à Região

Orçamento Fiscal e da Seguridade Social

Período: Janeiro a Agosto de 2018/Bimestre: Julho e Agosto

RREO - Anexo 7 (LRF, Art. 53, inciso V)

PODER/ÓRGÃO	RESTOS A PAGAR PROCESSADOS E NÃO PROCESSADOS LIQUIDADOS EM EXERCÍCIOS ANTERIORES					RESTOS A PAGAR NÃO PROCESSADOS						Saldo l = (e + k)
	INSCRITOS		Pagos (c)	Cancelados (d)	Saldo e = (a+b) - (c+d)	INSCRITOS		Liquidados (h)	Pagos (i)	Cancelados (j)	Saldo k = (f+g) - (i+j)	
	Em Exercícios Anteriores (a)	Em 31 de Dezembro de 2017 (b)				Em Exercícios Anteriores (f)	Em 31 de Dezembro de 2017 (g)					
RESTOS A PAGAR (EXCETO INTRA-ORÇAMENTÁRIOS) (I)	45.608.237,24	28.980.412,47	30.348.733,39	0,00	44.239.916,32	8.894,94	5.815.672,91	4.720.408,09	4.067.181,27	5.996,73	1.751.389,85	45.991.306,17
PODER EXECUTIVO	45.608.237,24	28.980.412,47	30.348.733,39	0,00	44.239.916,32	8.894,94	5.815.328,02	4.720.121,08	4.066.894,26	5.996,73	1.751.331,97	45.991.248,29
GABINETE DO PREFEITO	146.132,66	73.049,54	67.559,54	0,00	151.622,66	0,00	4.450,00	4.450,00	4.450,00	0,00	0,00	151.622,66
GABINETE DO VICE-PREFEITO	17.999,05	49.527,28	49.527,28	0,00	17.999,05	0,00	1.600,00	1.600,00	1.600,00	0,00	0,00	17.999,05
PROCURADORIA GERAL DO MUNICÍPIO	275.436,57	32.657,98	32.605,78	0,00	275.488,77	0,00	2.600,00	2.600,00	2.600,00	0,00	0,00	275.488,77
SECRETARIA MUNICIPAL DE FINANÇAS, PLANEJAMENTO E ORÇAMENTO	392.048,46	275.445,83	233.911,77	0,00	433.582,52	0,00	18.700,00	18.700,00	18.700,00	0,00	0,00	433.582,52
SECRETARIA MUNICIPAL DE SAÚDE	7.301.185,17	11.050.331,97	10.722.451,83	0,00	7.629.065,31	0,00	3.095.031,46	2.807.191,77	2.169.486,13	5.996,73	919.548,60	8.548.613,91
SECRETARIA MUNICIPAL DE DESENVOLVIMENTO SOCIAL	383.443,93	453.073,73	409.620,62	0,00	426.897,04	0,00	72.848,35	51.696,35	51.696,35	0,00	21.152,00	448.049,04
SECRETARIA MUNICIPAL DE EDUCAÇÃO	28.063.304,09	10.549.967,53	12.358.778,79	0,00	26.254.492,83	6.827,10	1.520.398,33	1.457.793,94	1.447.645,94	0,00	79.579,49	26.334.072,32
SECRETARIA MUNICIPAL DE INFRAESTRUTURA	2.029.324,74	2.025.504,40	2.111.554,81	0,00	1.943.274,33	0,00	5.500,00	8.100,00	5.500,00	0,00	0,00	1.943.274,33
SECRETARIA MUNICIPAL DE AGRICULTURA, PECUÁRIA E PESCA	38.599,03	199.599,52	199.599,52	0,00	38.599,03	0,00	108.233,78	13.100,00	13.100,00	0,00	95.133,78	133.732,81
AGÊNCIA DE DESENVOLVIMENTO DO MUNICÍPIO DE CAUCAIA S.A.	55.672,58	16.794,74	16.794,74	0,00	55.672,58	0,00	2.800,00	2.800,00	2.800,00	0,00	0,00	55.672,58
SECRETARIA MUNICIPAL DE ADMINISTRAÇÃO E RECURSOS HUMANOS	157.741,63	63.030,33	62.863,13	0,00	157.908,83	0,00	2.600,00	11.400,00	2.600,00	0,00	0,00	157.908,83
ASSESSORIA DE COMUNICAÇÃO E CERIMONIAL	14.781,01	202.023,49	202.023,49	0,00	14.781,01	0,00	1.700,00	1.700,00	1.700,00	0,00	0,00	14.781,01
CONTROLADORIA E OUVIDORIA GERAL DO MUNICÍPIO	73.832,43	23.003,02	17.705,09	0,00	79.130,36	0,00	2.600,00	2.600,00	2.600,00	0,00	0,00	79.130,36
SECRETARIA DE TURISMO	0,00	0,00	0,00	0,00	0,00	0,00	0,00	0,00	0,00	0,00	0,00	0,00
SECRETARIA DE TRANSPORTE	0,00	0,00	0,00	0,00	0,00	0,00	0,00	0,00	0,00	0,00	0,00	0,00
SECRETARIA MUNICIPAL DE SEGURANÇA URBANA E TECNOLOGIA	76.783,93	174.336,27	161.973,59	0,00	89.146,61	2.067,84	2.600,00	94.314,26	2.600,00	0,00	2.067,84	91.214,45

GOVERNO MUNICIPAL DE CAUCAIA

Relatório Resumido de Execução Orçamentária

Restos a Pagar por Poder e ì rgão

Orçamento Fiscal e da Seguridade Social

Período: Janeiro a Agosto de 2018/Bimestre: Julho e Agosto


RREO - Anexo 7 (LRF, Art. 53, inciso V)

PODER/ÓRGÃO	RESTOS A PAGAR PROCESSADOS E NÃO PROCESSADOS LIQUIDADOS EM EXERCÍCIOS ANTERIORES					RESTOS A PAGAR NÃO PROCESSADOS						Saldo l = (e + k)
	INSCRITOS		Pagos (c)	Cancelados (d)	Saldo e = (a+b) - (c+d)	INSCRITOS		Liquidados (h)	Pagos (i)	Cancelados (j)	Saldo k = (f+g) - (i+j)	
	Em Exercícios Anteriores (a)	Em 31 de Dezembro de 2017 (b)				Em Exercícios Anteriores (f)	Em 31 de Dezembro de 2017 (g)					
SECRETARIA DE CULTURA E LAZER	0,00	0,00	0,00	0,00	0,00	0,00	0,00	0,00	0,00	0,00	0,00	0,00
SECRETARIA DE ESPORTE E JUVENTUDE	0,00	38.827,05	36.522,05	0,00	2.305,00	0,00	1.500,00	0,00	0,00	0,00	1.500,00	3.805,00
SECRETARIA MUNICIPAL DO TRABALHO, EMPREGO E EMPREENDEDORISMO	84.507,93	44.438,03	34.032,03	0,00	94.913,93	0,00	2.600,00	2.600,00	2.600,00	0,00	0,00	94.913,93
SECRETARIA MUNICIPAL DE GOVERNO, ARTICULAÇÃO POLÍTICA E MOBILIZAÇÃO	0,00	0,00	0,00	0,00	0,00	0,00	0,00	0,00	0,00	0,00	0,00	0,00
SECRETARIA MUNICIPAL DE PATRIMÔNIO, SERVIÇOS PÚBLICOS E TRANSPORTE	6.089.660,64	2.716.828,74	2.672.474,95	0,00	6.134.014,43	0,00	851.089,84	234.274,76	234.274,76	0,00	616.815,08	6.750.829,51
SECRETARIA MUNICIPAL DE PLANEJAMENTO URBANO E AMBIENTAL	29.238,50	109.517,57	106.939,92	0,00	31.816,15	0,00	2.600,00	2.600,00	2.600,00	0,00	0,00	31.816,15
SECRETARIA MUNICIPAL DO TURISMO E CULTURA	172.880,77	244.427,28	244.427,28	0,00	172.880,77	0,00	2.600,00	2.600,00	2.600,00	0,00	0,00	172.880,77
INSTITUTO DE PREVIDÊNCIA	1.214,15	19.141,48	13.194,61	0,00	7.161,02	0,00	18.962,00	0,00	8.800,00	0,00	10.162,00	17.323,02
SECRETARIA MUNICIPAL DO DESENVOLVIMENTO SOCIAL	0,00	0,00	0,00	0,00	0,00	0,00	0,00	0,00	0,00	0,00	0,00	0,00
RESERVA DE CONTINGÊNCIA	0,00	0,00	0,00	0,00	0,00	0,00	0,00	0,00	0,00	0,00	0,00	0,00
RESERVA ORÇAMENTARIA RPPS	0,00	0,00	0,00	0,00	0,00	0,00	0,00	0,00	0,00	0,00	0,00	0,00
AUTARQUIA MUNICIPAL DE TRANSITO	196.713,48	536.297,19	511.583,07	0,00	221.427,60	0,00	91.714,26	0,00	86.341,08	0,00	5.373,18	226.800,78
INSTITUTO DO MEIO AMBIENTE DO MUNICIPIO DE CAUCAIA	7.736,49	82.589,50	82.589,50	0,00	7.736,49	0,00	2.600,00	0,00	2.600,00	0,00	0,00	7.736,49
PODER LEGISLATIVO	0,00	0,00	0,00	0,00	0,00	0,00	344,89	287,01	287,01	0,00	57,88	57,88
RESTOS A PAGAR (INTRA-ORÇAMENTÁRIOS) (II)	217.883,22	2.290.476,47	2.211.510,02	0,00	296.849,67	0,00	0,00	0,00	0,00	0,00	0,00	296.849,67
TOTAL (III) = (I + II)	45.826.120,46	31.270.888,94	32.560.243,41	0,00	44.536.765,99	8.894,94	5.815.672,91	4.720.408,09	4.067.181,27	5.996,73	1.751.389,85	46.288.155,84

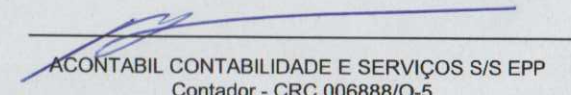
GOVERNO MUNICIPAL DE CAUCAIA
 Relatório Resumido de Execução Orçamentária
Restos a Pagar por Poder e ão
 Orçamento Fiscal e da Seguridade Social
 Período: Janeiro a Agosto de 2018/Bimestre: Julho e Agosto

RREO - Anexo 7 (LRF, Art. 53, inciso V)


PODER/ÓRGÃO	RESTOS A PAGAR PROCESSADOS E NÃO PROCESSADOS LIQUIDADOS EM EXERCÍCIOS ANTERIORES					RESTOS A PAGAR NÃO PROCESSADOS					Saldo l = (e + k)	
	INSCRITOS		Pagos (c)	Cancelados (d)	Saldo e = (a+b) - (c+d)	INSCRITOS		Liquidados (h)	Pagos (i)	Cancelados (j)		Saldo k = (f+g) - (i+j)
	Em Exercícios Anteriores (a)	Em 31 de Dezembro de 2017 (b)				Em Exercícios Anteriores (f)	Em 31 de Dezembro de 2017 (g)					




NAUMI GOMES DE AMORIM
 PREFEITO MUNICIPAL



ACCONTABIL CONTABILIDADE E SERVIÇOS S/S EPP
 Contador - CRC 006888/O-5



GELMA MARIA LEITÃO BARROS
 CONTROLADORA



MARCUS MOTA DE PAULA CAVALCANTE
 SEC. DE FINANÇAS, PLANEJAMENTO E ORÇAMENTO

GOVERNO MUNICIPAL DE CAUCAIA

Relatório Resumido de Execução Orçamentária

DEMONSTRATIVO DAS RECEITAS E DESPESAS COM MANUTENÇÃO E DESENVOLVIMENTO DO ENSINO - MDE

Orçamento Fiscal e da Seguridade Social

Período: Janeiro a Agosto de 2018/Bimestre: Julho e Agosto

RREQ - ANEXO 8 (LDB, art. 72)

R\$ 1,00

RECEITAS DO ENSINO

RECEITA RESULTANTE DE IMPOSTOS (Caput do Art. 212 da Constituição)	PREVISÃO INICIAL	PREVISÃO ATUALIZADA (a)	RECEITAS REALIZADAS	
			Até o Bimestre (b)	% (b/a) x 100
RECEITA DE IMPOSTOS LIQUIDA (I)	75.450.150,00	75.450.150,00	48.599.805,97	64,41
1.1 - Receita Resultante do Imposto sobre a Propriedade Predial e Territorial Urbana - IPTU	17.500.000,00	17.500.000,00	9.628.445,41	55,01
1.1.1 - IPTU	13.000.000,00	13.000.000,00	6.297.683,28	48,44
1.1.2 - Multa, Juros de Mora, Dívida Ativa e Outros Encargos do IPTU	4.500.000,00	4.500.000,00	3.330.762,13	74,01
1.2 - Receita Resultante do Imposto sobre Transmissão Inter Vivos - ITBI	5.400.000,00	5.400.000,00	3.260.113,32	60,37
1.2.1 - ITBI	5.400.000,00	5.400.000,00	3.260.113,32	60,37
1.2.2 - Multa, Juros de Mora, Dívida Ativa e Outros Encargos do ITBI	0,00	0,00	0,00	0,00
1.3 - Receita Resultante sobre o Imposto sobre Serviço de Qualquer Natureza - ISS	35.550.150,00	35.550.150,00	23.717.945,75	66,71
1.3.1 - ISS	35.000.000,00	35.000.000,00	22.973.533,83	65,63
1.3.2 - Multa, Juros de Mora, Dívida Ativa e Outros Encargos do ISS	550.150,00	550.150,00	744.411,92	135,31
1.4 Imposto Resultante do Imposto de Renda Retido na Fonte - IRRF	17.000.000,00	17.000.000,00	11.993.301,49	70,54
1.5 - Imposto Sobre a Propriedade Territorial Rural - ITR	0,00	0,00	0,00	0,00
1.5.1 - ITR	0,00	0,00	0,00	0,00
1.5.2 - Multa, Juros de Mora, Dívida Ativa e Outros Encargos do ITR	0,00	0,00	0,00	0,00
RECEITAS DE TRANSFERÊNCIAS CONSTITUCIONAIS E LEGAIS (II)	209.755.000,00	209.755.000,00	138.783.109,65	66,16
2.1 - Cota-Parte FPM	102.000.000,00	102.000.000,00	66.404.088,69	65,10
2.1.1 - Parcela referente a CF, art. 159, I, alínea b	102.000.000,00	102.000.000,00	62.455.973,28	61,23
2.1.2 - Parcela referente a CF, art. 159, I, alínea d	0,00	0,00	0,00	0,00
2.1.3 - Parcela referente a CF, art. 159, I, alínea e	0,00	0,00	3.948.115,41	0,00
2.2 - Cota-Parte ICMS	95.000.000,00	95.000.000,00	60.673.006,68	63,86
2.3 - ICMS Desoneração - LC N. 87/1996	20.000,00	20.000,00	173.270,08	866,35
2.4 - Cota-Parte IPI Exportação	260.000,00	260.000,00	285.616,77	109,85
2.5 - Cota-Parte ITR	75.000,00	75.000,00	11.107,68	14,81
2.6 - Cota-Parte IPVA	12.400.000,00	12.400.000,00	11.236.019,75	90,61
2.7 - Cota-Parte IOF-Ouro	0,00	0,00	0,00	0,00
3- TOTAL DA RECEITA DE IMPOSTOS (1 + 2)	285.205.150,00	285.205.150,00	187.382.915,62	65,70

RECEITAS ADICIONAIS PARA FINANCIAMENTO DO ENSINO	PREVISÃO INICIAL	PREVISÃO ATUALIZADA (a)	RECEITAS REALIZADAS	
			Até o Bimestre (b)	% (b/a) x 100
5.5- Outras Transferências do FNDE	0,00	0,00	584.632,53	0,00
5.6- Aplicação Financeira dos Recursos do FNDE	0,00	0,00	0,00	0,00
6- RECEITA DE TRANSFERÊNCIAS DE CONVENIOS	0,00	0,00	0,00	0,00
6.1- Transferências de Convenios	0,00	0,00	0,00	0,00
6.2- Aplicação Financeira dos Recursos de Convenios	0,00	0,00	0,00	0,00
7- RECEITA DE OPERAÇÕES DE CRÉDITO	0,00	0,00	0,00	0,00
8- OUTRAS RECEITAS PARA FINANCIAMENTO DO ENSINO	0,00	0,00	0,00	0,00
4 - RECEITA DA APLICAÇÃO FINANCEIRA DE OUTROS RECURSOS DE IMPOSTOS VINCULADO	0,00	0,00	0,00	0,00
5- RECEITA DE TRANSFERÊNCIAS DO FNDE	24.090.000,00	24.090.000,00	11.817.592,63	49,05
5.1- Transferências do Salário-Educação	16.360.000,00	16.360.000,00	6.517.614,20	39,83
5.2- Transferências Diretas - PDDE	0,00	0,00	0,00	0,00

GOVERNO MUNICIPAL DE CAUCAIA

Relatório Resumido de Execução Orçamentária

DEMONSTRATIVO DAS RECEITAS E DESPESAS COM MANUTENÇÃO E DESENVOLVIMENTO DO ENSINO - MDE

Orçamento Fiscal e da Seguridade Social

Período: Janeiro a Agosto de 2018/Bimestre: Julho e Agosto

RRFO - ANEXO 8 (LDB art 72)

				R\$ 1,00
5.3- Transferências Diretas - PNAE	7.000.000,00	7.000.000,00	4.171.677,60	59,59
5.4- Transferências Diretas - PNATE	730.000,00	730.000,00	543.668,30	74,47
9- TOTAL DAS RECEITAS ADICIONAIS PARA FINANCIAMENTO DO ENSINO (4 + 5 + 6 + 7 + 8)	24.090.000,00	24.090.000,00	11.817.592,63	49,06

RECEITAS ADICIONAIS PARA FINANCIAMENTO DO ENSINO	PREVISÃO INICIAL	PREVISÃO ATUALIZADA (a)	RECEITAS REALIZADAS	
			Até o Bimestre (b)	% (b/a) x 100
10- RECEITAS DESTINADAS AO FUNDEB	41.936.000,00	41.936.000,00	26.964.777,20	64,29
10.1- Cota-Parte FPM Destinada ao FUNDEB (20% de 2.1.1)	20.400.000,00	20.400.000,00	12.491.194,60	61,23
10.2- Cota-Parte ICMS Destinada ao FUNDEB (20% de 2.2)	19.000.000,00	19.000.000,00	12.134.601,20	63,86
10.3- ICMS-Desoneracao Destinada ao FUNDEB (20% de 2.3)	4.000,00	4.000,00	34.654,00	866,35
10.4- Cota-Parte IPI-Exportacao Destinada ao FUNDEB (20% de 2.4)	52.000,00	52.000,00	57.123,20	109,85
10.5- Cota-Parte ITR ou ITR Arrecadado Destinados ao FUNDEB (20% de (1.5 - 1.5.5)+2.5)	15.000,00	15.000,00	2.221,40	14,80
10.6- Cota-Parte IPVA Destinada ao FUNDEB (20% de 2.6)	2.480.000,00	2.480.000,00	2.247.203,80	90,61
11- RECEITAS RECEBIDAS DO FUNDEB	186.800.000,00	186.800.000,00	133.688.628,32	71,56
11.1- Transferências de Recursos do FUNDEB	56.000.000,00	56.000.000,00	108.479.947,33	193,71
11.2- Complementacao da Uniao ao FUNDEB	130.000.000,00	130.000.000,00	25.042.953,85	19,26
11.3- Receita de Aplicacao Financeira dos Recursos do FUNDEB	800.000,00	800.000,00	165.727,14	20,71
12- RESULTADO LÍQUIDO DAS TRANSFERÊNCIAS DO FUNDEB (11.1 - 10)	14.064.000,00	14.064.000,00	81.515.170,13	579,60

DESPESAS DO FUNDEB	DOTAÇÃO INICIAL	DOTAÇÃO ATUALIZADA	DESPESAS EMPENHADAS		DESPESAS LIQUIDADAS		Inscritas em Restos a Pagar Não Processados
			Até o Bimestre (h)	% (h/IVf) x 100	Até o Bimestre (i)	% (i/IVg) x 100	
13- PAGAMENTO DOS PROFISSIONAIS DO MAGISTERIO	129.974.590,00	135.108.470,00	126.294.080,00	93,47	98.735.848,20	73,07	0,00
13.1- Com Educacao Infantil	5.733.880,00	5.633.880,00	5.608.990,00	99,55	4.710.583,14	83,61	0,00
13.2- Com Ensino Fundamental	124.240.710,00	123.740.710,00	120.685.090,00	97,53	94.025.265,06	75,98	0,00
14- OUTRAS DESPESAS	100.496.610,00	101.243.289,63	68.236.072,01	67,39	43.032.996,70	50,17	0,00
14.1- Com Educacao Infantil	9.788.050,00	6.081.850,00	2.949.464,89	48,49	2.097.552,22	34,48	0,00
14.2- Com Ensino Fundamental	90.708.560,00	85.373.389,63	65.286.607,12	76,47	40.935.444,48	57,04	0,00
15- TOTAL DAS DESPESAS DO FUNDEB (13 + 14)	230.471.200,00	236.351.759,63	194.530.152,01	82,31	141.696.378,27	63,27	0,00

DEDUÇÕES PARA FINS DO LIMITE DO FUNDEB	VALOR
16- RESTOS A PAGAR INSCRITOS NO EXERCICIO SEM DISPONIBILIDADE FINANCEIRA DE RECURSOS DO FUNDEB	0,00
16.1 - FUNDEB 60%	0,00
16.2 - FUNDEB 40%	0,00
17- RESTOS A PAGAR INSCRITOS NO EXERCICIO SEM DISPONIBILIDADE FINANCEIRA DE RECURSOS DO FUNDEB	0,00
17.1 - FUNDEB 60%	0,00
17.2 - FUNDEB 40%	0,00
18- TOTAL DAS DEDUÇÕES CONSIDERADAS PARA FINS DE LIMITE DO FUNDEB (16 + 17)	0,00

INDICADORES DO FUNDEB	VALOR

GOVERNO MUNICIPAL DE CAUCAIA

Relatório Resumido de Execução Orçamentária

DEMONSTRATIVO DAS RECEITAS E DESPESAS COM MANUTENÇÃO E DESENVOLVIMENTO DO ENSINO - MDE

Orçamento Fiscal e da Seguridade Social

Período: Janeiro a Agosto de 2018/Bimestre: Julho e Agosto

RRFO - ANEXO 8 (LDB art. 72)

							R\$ 1,00
43- TOTAL DAS OUTRAS DESPESAS CUSTEADAS COM RECEITAS ADICIONAIS PARA FINANCIAMENTO DO ENSINO (39+40 + 41 + 42)	0,00	0,00	0,00	0,00	0,00	0,00	0,00
44- TOTAL GERAL DAS DESPESAS COM EDUCAÇÃO (28 + 43)	257.914.790,00	258.877.340,35	224.198.488,63	86,60	145.590.169,16	56,24	0,00
RESTOS A PAGAR INSCRITOS COM DISPONIBILIDADE FINANCEIRA DE RECURSOS DE IMPOSTOS VINCULADOS AO ENSINO	SALDO ATÉ O BIMESTRE			CANCELADO EM <EXERCÍCIO> (j)			
45- RESTOS A PAGAR DE DESPESAS COM MDE							
45.1 - Executadas com Recursos de Impostos Vinculados ao Ensino							
45.2 - Executadas com Recursos do FUNDEB							
CONTROLE DA DISPONIBILIDADE FINANCEIRA	FUNDEB			SALÁRIO EDUCAÇÃO			
46- DISPONIBILIDADE FINANCEIRA EM 31 DE DEZEMBRO DE <EXERCÍCIO ANTERIOR>							
47- (+) INGRESSO DE RECURSOS ATÉ O BIMESTRE							
48- (-) PAGAMENTOS EFETUADOS ATÉ O BIMESTRE							
48.1 Orçamento do Exercício							
48.2 Restos a Pagar							
49- (+) RECEITA DE APLICAÇÃO FINANCEIRA DOS RECURSOS ATÉ O BIMESTRE							
50- (=) DISPONIBILIDADE FINANCEIRA ATÉ O BIMESTRE							
51- (+) Ajustes							
51.1 Retenções							
51.2 Conciliação Bancária							
52- (=) SALDO FINANCEIRO CONCILIADO							

NAUMI GOMES DE AMORIM
PREFEITO MUNICIPAL

ACONTABIL CONTABILIDADE E SERVIÇOS S/S EPP
Contador - CRC 006888/O-5

GELMA MARIA LEITÃO BARROS
CONTROLADORA

MARCUS MOTA DE PAULA CAVALCANTE
SEC. DE FINANÇAS, PLANEJAMENTO E ORÇAMENTO

GOVERNO MUNICIPAL DE CAUCAIA

Relatório Resumido de Execução Orçamentária

Demonstrativo das Receitas e Despesas com Ações e Serviços Públicos de Saúde

Orçamento Fiscal e da Seguridade Social

Período: Janeiro a Agosto de 2018/Bimestre: Julho e Agosto

RREQ - Anexo 12 (LC 141/2012 art. 35)

R\$ 1,00

RECEITAS PARA APURAÇÃO DA APLICAÇÃO EM AÇÕES E SERVIÇOS PÚBLICOS DE SAÚDE	PREVISÃO INICIAL	PREVISÃO ATUALIZADA (a)	RECEITAS REALIZADAS	
			Até o Bimestre (b)	% (b/a) x 100
RECEITA DE IMPOSTOS LIQUIDA (I)	75.450.150,00	75.450.150,00	48.599.805,97	64,41
Imposto Predial e Territorial Urbano - IPTU	13.000.000,00	13.000.000,00	6.297.683,28	48,44
Imposto Sobre Transmissão de Bens Intervivos - ITBI	5.400.000,00	5.400.000,00	3.260.113,32	60,37
Imposto Sobre Serviços de Qualquer Natureza - ISS	35.000.000,00	35.000.000,00	22.973.533,83	65,63
Imposto de Renda Retido na Fonte - IRRF	17.000.000,00	17.000.000,00	11.993.301,49	70,54
Imposto Territorial Rural - ITR	0,00	0,00	0,00	0,00
Multas, Juros de Mora e Outros Encargos dos Impostos	0,00	0,00	0,00	0,00
Dívida Ativa dos Impostos	5.050.150,00	5.050.150,00	4.075.174,05	80,69
Multas, Juros de Mora e Outros Encargos da Dívida Ativa	0,00	0,00	0,00	0,00
RECEITA DE TRANSFERÊNCIAS CONSTITUCIONAIS LEGAIS (II)	209.755.000,00	209.755.000,00	134.834.994,24	64,28
Cota-Parte FPM	102.000.000,00	102.000.000,00	62.455.973,28	61,23
Cota-Parte ITR	75.000,00	75.000,00	11.107,68	14,81
Cota-Parte IPVA	12.400.000,00	12.400.000,00	11.236.019,75	90,61
Cota-Parte ICMS	95.000.000,00	95.000.000,00	60.673.006,68	63,86
Cota-Parte IPI-Exportação	260.000,00	260.000,00	285.616,77	109,85
Compensações Financeiras Provenientes de Impostos e Transferências Constitucionais	20.000,00	20.000,00	173.270,08	866,35
Desoneração ICMS (LC 87/96)	20.000,00	20.000,00	173.270,08	866,35
Outras	0,00	0,00	3.948.115,41	0,00
TOTAL DAS RECEITAS PARA APURAÇÃO DA APLICAÇÃO EM AÇÕES E SERVIÇOS PÚBLICOS DE SAÚDE (III) = (I + II)	285.205.150,00	285.205.150,00	187.382.915,62	64,32

RECEITAS ADICIONAIS PARA FINANCIAMENTO DA SAÚDE	PREVISÃO INICIAL	PREVISÃO ATUALIZADA (c)	RECEITAS REALIZADAS	
			Até o Bimestre (d)	% (d/c) x 100
TRANSFERÊNCIA DE RECURSOS DO SISTEMA ÚNICO DE SAÚDE - SUS	60.348.000,00	60.348.000,00	41.787.134,31	69,24
Provenientes da União	60.348.000,00	60.348.000,00	41.787.134,31	69,24
Provenientes dos Estados	0,00	0,00	0,00	0,00
Provenientes de Outros Municípios	0,00	0,00	0,00	0,00
Outras Receitas do SUS	0,00	0,00	0,00	0,00
TRANSFERÊNCIAS VOLUNTARIAS	0,00	0,00	0,00	0,00
RECEITAS DE OPERAÇÕES DE CRÉDITO VINCULADA À SAÚDE	0,00	0,00	0,00	0,00
OUTRAS RECEITAS PARA FINANCIAMENTO DA SAÚDE	0,00	0,00	0,00	0,00
TOTAL RECEITAS ADICIONAIS PARA FINANCIAMENTO DA SAÚDE	60.348.000,00	60.348.000,00	41.787.134,31	69,24

DESPESAS COM SAÚDE (Por Grupo de Natureza da Despesa)	DOTAÇÃO INICIAL	DOTAÇÃO ATUALIZADA (e)	DESPESAS EMPENHADAS		DESPESAS LIQUIDADAS		Inscritas em Restos a Pagar Não Processados
			Até o Bimestre (f)	% (f/e) x 100	Até o Bimestre (g)	% (g/e) x 100	
			DESPESAS CORRENTES	120.457.483,00	148.700.470,00	143.013.907,46	
Juros e Encargos da Dívida	0,00	0,00	0,00	0,00	0,00	0,00	0,00
Outras Despesas Correntes	59.930.818,00	91.647.199,84	87.985.766,09	96,00	63.943.849,92	69,77	0,00
Pessoal e Encargos Sociais	60.526.665,00	57.053.270,16	55.028.141,37	96,45	44.166.901,52	77,41	0,00
DESPESAS DE CAPITAL	24.085.340,00	3.722.866,33	1.954.034,24	52,49	1.142.438,63	30,69	0,00
Investimentos	24.085.340,00	3.722.866,33	1.954.034,24	52,48	1.142.438,63	30,68	0,00

GOVERNO MUNICIPAL DE CAUCAIA

Relatório Resumido de Execução Orçamentária

Demonstrativo das Receitas e Despesas com Ações e Serviços Públicos de Saúde

Orçamento Fiscal e da Seguridade Social

Período: Janeiro a Agosto de 2018/Bimestre: Julho e Agosto

RREO - Anexo 12 (L.C. 141/2012, art. 35)

Inversões Financeiras	0,00	0,00	0,00	0,00	0,00	0,00	0,00	R\$ 1,00
Amortização da Dívida	0,00	0,00	0,00	0,00	0,00	0,00	0,00	0,00
TOTAL DAS DESPESAS COM SAÚDE (IV)	144.542.823,00	152.423.336,33	144.967.941,70	95,11	109.253.190,07	71,68	0,00	0,00

DESPESAS COM SAÚDE NÃO COMPUTADAS PARA FINS DE APURAÇÃO DO PERCENTUAL MÍNIMO	DOTAÇÃO INICIAL	DOTAÇÃO ATUALIZADA	DESPESAS EMPENHADAS		DESPESAS LIQUIDADAS		Inscritas em Restos a Pagar Não Processados
			Até o Bimestre (h)	% (h/IVf) x 100	Até o Bimestre (i)	% (i/IVg) x 100	
DESPESAS CORRENTES	108.397.703,00	108.397.703,00	71.952.113,28	66,38	57.663.528,04	46,73	0,00
DESPESAS COM INATIVOS E PENSIONISTAS	0,00	0,00	0,00	0,00	0,00	0,00	0,00
DESPESAS COM ACESSO A SAÚDE QUE NÃO ATENDE AO PRINCÍPIO DE ACESSO UNIVERSAL	0,00	0,00	0,00	0,00	0,00	0,00	0,00
DESPESAS CUSTEADAS COM OUTROS RECURSOS	108.397.703,00	108.397.703,00	71.952.113,28	49,63	57.663.528,04	46,35	0,00
Recursos de Operações de Crédito	0,00	0,00	0,00	0,00	0,00	0,00	0,00
Outros Recursos	0,00	0,00	0,00	0,00	0,00	0,00	0,00
OUTRAS AÇÕES E SERVIÇOS NÃO COMPUTADOS	0,00	0,00	0,00	0,00	0,00	0,00	0,00
RESTOS A PAGAR NÃO PROCESSADOS INSCRITOS INDEVIDAMENTE NO EXERCÍCIO SEM DISPONIBILIDADE DE CAIXA	0,00	0,00	0,00	0,00	0,00	0,00	0,00
DESPESAS CUSTEADAS COM DISPONIBILIDADE DE CAIXA VINCULADOS AOS RESTOS A PAGAR NÃO PROCESSADOS	0,00	0,00	0,00	0,00	0,00	0,00	0,00
DESPESAS CUSTEADAS COM RECURSOS VINCULADOS A PARCELA DO PERCENTUAL MÍNIMO NÃO CUMPRIDO	0,00	0,00	0,00	0,00	0,00	0,00	0,00
TOTAL DAS DESPESAS NÃO COMPUTADAS (V)	108.397.703,00	108.397.703,00	71.952.113,28	66,38	57.663.528,04	46,73	0,00
TOTAL DAS DESPESAS COM AÇÕES E SERVIÇOS PÚBLICOS DE SAÚDE (VI) = (IV - V)	36.145.120,00	44.025.633,33	73.015.828,42	165,85	54.396.853,20	133,11	0,00

PERCENTUAL DE APLICAÇÕES EM AÇÕES E SERVIÇOS PÚBLICOS DE SAÚDE SOBRE A RECEITA DE IMPOSTOS LÍQUIDA E TRANSFERÊNCIAS CONSTITUCIONAIS LEGAIS (VII%) = (VI(h ou i) / IIIb X 100) - LIMITE CONSTITUCIONAL	29,03
---	-------

VALOR REFERENTE A DIFERENÇA ENTRE O VALOR EXECUTADO E LIMITE MÍNIMO CONSTITUCIONAL VI(h ou i) - (15 X IIIb) / 100	26.289.415,86
---	---------------

EXECUÇÃO DE RESTOS A PAGAR NÃO PROCESSADOS INSCRITO COM DISPONIBILIDADE DE CAIXA	INSCRITOS	CANCELADOS / PRESCRITOS	PAGOS	A PAGAR	PARCELA CONSIDERADA NO LIMITE
TOTAL					

CONTROLE DOS RESTOS A PAGAR CANCELADOS OU PRESCRITOS PARA FINS DE APLICAÇÃO DA DISPONIBILIDADE DE CAIXA CONFORME ARTIGO 24 §1º e 2º	SALDO INICIAL	DESPESAS CUSTEADAS NO EXERCÍCIO DE REFERÊNCIA (j)	SALDO FINAL (NÃO APLICADO)
TOTAL (VIII)			

CONTROLE DO VALOR REFERENTE AO PERCENTUAL MÍNIMO NÃO CUMPRIDO EM EXERCÍCIOS ANTERIORES PARA FINS DE APLICAÇÃO DOS RECURSOS VINCULADOS CONFORME ARTIGOS 25 E 26	SALDO INICIAL	DESPESAS CUSTEADAS NO EXERCÍCIO DE REFERÊNCIA (j)	SALDO FINAL (NÃO APLICADO)
TOTAL (IX)			


GOVERNO MUNICIPAL DE CAUCAIA
 Relatório Resumido de Execução Orçamentária
Demonstrativo das Receitas e Despesas com Ações e Serviços Públicos de Saúde
 Orçamento Fiscal e da Seguridade Social
 Período: Janeiro a Agosto de 2018/Bimestre: Julho e Agosto

RREO - Anexo 12 (L.C.141/2012, art. 35)


DESPESAS COM SAÚDE (Por Subfunção)	DOTAÇÃO INICIAL	DOTAÇÃO ATUALIZADA (e)	DESPESAS EMPENHADAS		DESPESAS LIQUIDADAS		Inscritas em Restos a Pagar Não Processados	R\$ 1,00
			Até o Bimestre (f)	% (f/e) x 100	Até o Bimestre (g)	% (g/e) x 100		
			Atenção Básica	61.324.565,00	58.531.658,41	55.582.661,21		
Assistência Hospitalar e Ambulatorial	58.505.020,00	74.451.069,55	71.943.189,25	53,20	53.323.247,67	52,93	0,00	
Suporte Profilático e Terapêutico	2.840.010,00	1.317.510,00	1.104.339,00	0,81	1.104.339,00	1,09	0,00	
Vigilância Sanitária	1.717.100,00	695.100,00	608.668,13	0,45	397.047,45	0,39	0,00	
Vigilância Epidemiológica	6.323.678,00	6.378.197,00	5.984.281,42	4,42	3.664.476,25	3,63	0,00	
Alimentação e Nutrição	34.500,00	67.000,00	0,00	0,00	0,00	0,00	0,00	
Outras Subfunções	13.797.950,00	10.982.801,37	9.744.802,69	88,72	8.518.195,88	77,55	0,00	
TOTAL	144.542.823,00	152.423.336,33	144.967.941,70	95,11	109.253.190,07	71,68	0,00	




NAUMI GOMES DE AMORIM
 PREFEITO MUNICIPAL



ACONTABIL CONTABILIDADE E SERVIÇOS S/S EPP
 Contador - CRC 006888/O-5



GELMA MARIA LEITÃO BARROS
 CONTROLADORA



MARCUS MOTA DE PAULA CAVALCANTE
 SEC. DE FINANÇAS, PLANEJAMENTO E ORÇAMENTO

GOVERNO MUNICIPAL DE CAUCAIA
Relatório Resumido da Execução Orçamentária

Demonstrativo das Parcerias Público-Privadas

Orçamentos Fiscal e da Seguridade Social


Período: Janeiro a Agosto de 2018/Bimestre: Julho e Agosto

RREO - ANEXO 13 (Lei nº 11.079, de 30.12.2004, arts. 22, 25 e 28)


R\$ 1,00

Impactos das Contratações de PPP	SALDO TOTAL EM 31 DE DEZEMBRO DO EXERCÍCIO ANTERIOR (a)	REGISTROS EFETUADOS EM 2018	
		No Bimestre	Até o Bimestre (b)
TOTAL DE ATIVOS	0,00	0,00	0,00
Ativos Constituídos pela SPE	0,00	0,00	0,00
TOTAL DE PASSIVOS	0,00	0,00	0,00
Obrigações decorrentes de Ativos Constituídos pela SPE	0,00	0,00	0,00
Provisões de PPP	0,00	0,00	0,00
Outros Passivos	0,00	0,00	0,00
ATOS POTENCIAIS PASSIVOS	0,00	0,00	0,00
Obrigações Contratuais	0,00	0,00	0,00
Riscos não Provisionados	0,00	0,00	0,00
Garantias Concedidas	0,00	0,00	0,00
Outros Passivos Contingentes	0,00	0,00	0,00


DESPESAS DE PPP	EXERCÍCIO ANTERIOR	EXERCÍCIO CORRENTE (EC)	<EC+1>	<EC+2>	<EC+3>	<EC+4>	<EC+5>	<EC+6>	<EC+7>	<EC+8>	<EC+9>
TOTAL DAS DESPESAS	0,00	0,00	0,00	0,00	0,00	0,00	0,00	0,00	0,00	0,00	0,00
PPP A CONTRATAR (II)	0,00	0,00	0,00	0,00	0,00	0,00	0,00	0,00	0,00	0,00	0,00
RECEITA CORRENTE LÍQUIDA (RCL) (III)	0,00	0,00	0,00	0,00	0,00	0,00	0,00	0,00	0,00	0,00	0,00
TOTAL DAS DESPESAS CONSIDERADAS PARA O LIM	0,00	0,00	0,00	0,00	0,00	0,00	0,00	0,00	0,00	0,00	0,00
TOTAL DAS DESPESAS / RCL (%) (V) = (IV) / (III)	0,00	0,00	0,00	0,00	0,00	0,00	0,00	0,00	0,00	0,00	0,00




NAUMI GOMES DE AMORIM
PREFEITO MUNICIPAL



ACONTABIL CONTABILIDADE E SERVIÇOS S/S EPP
Contador - CRC 006888/O-5



GELMA MARIA LEITÃO BARROS
CONTROLADORA




MARCUS MOTA DE PAULA CAVALCANTE
SEC. DE FINANÇAS, PLANEJAMENTO E ORÇAMENTO

GOVERNO MUNICIPAL DE CAUCAIA
 Relatório Resumido de Execução Orçamentária
Demonstrativo Simplificado do Relatório Resumido da Execução Orçamentária
 Orçamento Fiscal e da Seguridade Social
 Período: Janeiro a Agosto de 2018/Bimestre: Julho e Agosto

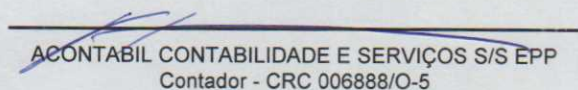
RREO - Anexo XIV (LRF, Art. 52, inciso I, alíneas "a" e "b" do inciso II e §1º)

Em Reais


BALANÇO ORÇAMENTÁRIO		Até o Bimestre		
PREVISÃO INICIAL		710.000.000,00		
PREVISÃO ATUALIZADA		710.000.000,00		
RECEITAS REALIZADAS		422.062.927,28		
DÉFICIT ORÇAMENTÁRIO		159.266,97		
SALDOS DE EXERCÍCIOS ANTERIORES		0,00		
DOTAÇÃO INICIAL		710.000.000,00		
CRÉDITOS ADICIONAIS		0,00		
DOTAÇÃO ATUALIZADA		710.000.000,00		
DESPEZA EMPENHADA		546.150.813,13		
DESPEZA LIQUIDADADA		422.222.194,25		
SUPERÁVIT ORÇAMENTÁRIO		0,00		
DESPEZA POR FUNÇÃO/SUBFUNÇÃO		Até o Bimestre		
DESPESAS EMPENHADAS		546.150.813,13		
DESPESAS LIQUIDADADAS		422.222.194,25		
RECEITA CORRENTE LÍQUIDA - RCL		Até o Bimestre		
RECEITA CORRENTE LÍQUIDA		594.627.833,00		
RESULTADOS NOMINAL E PRIMÁRIO		Meta Fixada no AMF da LDO (a)	Resultado Apurado Até o Bimestre (b)	% em Relação à Meta (b/a)
RESULTADO PRIMÁRIO		-30.740.831,00	-20.752.138,31	0,00
RESULTADO NOMINAL		75.000,00	-19.313.287,70	0,00
DESPESAS COM AÇÕES TÍPICAS DE MDE		Valor Apurado Até o Bimestre	Limites Constitucionais Anuais	
			% Mínimo a Aplicar no Exercício	% Aplicado Até o Bimestre
Mínimo Anual de <18% / 25%> das Receitas de Impostos na		44.579.858,21	25,00	23,79
Mínimo Anual de 60% do FUNDEB na Remuneração do		98.735.848,20	60,00	73,80
Complementação da União ao FUNDEB		25.042.953,85	0,00	0,00
DESPESAS COM AÇÕES E SERVIÇOS PÚBLICOS DE SAÚDE		Valor Apurado Até o Bimestre	Limite Constitucional Anual	
			% Mínimo a Aplicar no Exercício	% Aplicado Até o Bimestre
Despesas com Ações e Serviços Públicos de Saúde		54.396.853,20	15,00	29,03




NAUMI GOMES DE AMORIM
 PREFEITO MUNICIPAL



ACONTABIL CONTABILIDADE E SERVIÇOS S/S EPP
 Contador - CRC 006888/O-5



GELMA MARIA LEITÃO BARROS
 CONTROLADORA



MARCUS MOTA DE PAULA CAVALCANTE
 SEC. DE FINANÇAS, PLANEJAMENTO E ORÇAMENTO